

Principii, Politici si Metode Contabile

Primaria Municipiului Sighisoara a prezentat situatiile financiare pentru trimestrul III al anului 2021, respectand principiile contabile generale, conform contabilitatii de angajament care presupune recunoasterea in contabilitate a tranzactiilor si evenimentelor economice si financiare in momentul in care acestea se produc si sunt inregistrate in evidentele contabile si raportate in situatiile financiare. Situatiile financiare contin informatii relevante pentru nevoile utilizatorilor in luarea deciziilor economice si sunt credibile.

Operatiunile economice si financiare se inregistreaza in contabilitate pe baza documentelor justificative, documente ce angajeaza raspunderea persoanelor care le-au intocmit, vizat si aprobat, precum si a celor care le-au inregistrat in contabilitate.

Forma de contabilitate utilizata este MAESTRU-SAH in conformitate cu prevederile legii contabilitatii nr.82/1991 republicata, cu modificarile si completarile ulterioare, precum si cu prevederile cuprinse in Planul de conturi aprobat prin O.M.F.P. nr.1917/12.12.2005 de aprobare a Normelor metodologice privind organizarea si conducerea contabilitatii institutiilor publice, planul de conturi pentru institutii publice si instructiunile de aplicare a acestuia – aplicabile de la 1 ianuarie 2006.

In ceea ce priveste veniturile si cheltuielile din contul de executie se respecta clasificarea indicatorilor privind finantele publice aprobata prin O.M.F.P.nr.1954/2005 si O.M.F.P.1025/2005.

Situatiile financiare la 30.09.2021 au fost intocmite in conformitate cu prevederile Legii nr.82/1991 republicata, cu modificarile si completarile ulterioare, O.M.F.P.1917/2005, Ordinul 40/2006, O.M.F.24/2012, O.M.F.P.629/2009, O.M.F.P.79/2010, O.M.F.P. 980/2010, O.M.F.P.1865/08.04.2011, O.M.F.71/2013, O.M.F.116/2008, O.M.F.556/2014, O.M.F.1780/19.12.2014, O.M.F.82/2016, O.M.F.P.191/2017, O.M.F.P.640/2017, O.M.F.3898/2018, O.M.F.P.3265/2019, O.M.F.P.3155/2020, privind aprobarea Normelor metodologice privind intocmirea si depunerea situatiilor financiare trimestriale ale institutiilor publice, precum si a unor raportari lunare pe anul 2021.

Aceste situatii financiare cuprind centralizat si situatiile financiare ale institutiilor publice subordonate Primariei.

Contabilitatea este organizata in compartimente distincte (compartimentul financiar-contabil) cu personal de specialitate.

Raspunderea pentru organizarea si conducerea contabilitatii revine ordonatorului principal de credite Sirbu Ioan-Iulian si sef birou, buget, contabilitate, salarizare, Marian Adriana-Paula. Contabilitatea in cadrul Municipiului Sighisoara este organizata tinand seama de principiile contabilitatii de angajamente. Contabilitatea se tine in limba romana si in moneda nationala. Contabilitatea operatiunilor in valuta se tine atat in moneda nationala cat si in valuta. Pe proiectele finantate din fonduri comunitare nerambursabile conversia intre Leu si Euro se face la rata din penultima zi lucratoare a lunii precedente pentru care - tara este stabilita (curs INFO-EURO) de catre Banca Centrala Europeana.

Elementele monetare exprimate in Euro, disponibilitati si depozite bancare, creante si datorii se revalueaza cel putin trimestrial, la intocmirea situatiilor financiare, la cursul INFO-EURO comunicat in penultima zi lucratoare a lunii in care se intocmesc situatiile financiare. Diferentele de curs valutar au fost inregistrate la venituri sau cheltuieli, dupa caz. Pentru reflectarea in contabilitate a tuturor activelor detinute si a elementelor de capitaluri si datorii, precum si toate tranzactiile la care acestea participa, exista documente justificative care trebuie sa cuprinda obligatoriu urmatoarele elemente:

- denumirea documentului;

- denumirea si sediul persoanei juridice care intocmeste documentul;
- numarul si data intocmirii acestuia;
- continutul operatiunii economice;
- datele cantitative si valorice;
- numele si prenumele, precum si semnaturile persoanelor care le-au insotit, vizat si aprobat.

Informatiile din documentele justificative sunt reflectate in contabilitate, in conturile analitice si sintetice si in registrele de contabilitate.

Principalele registre si formulare care se utilizeaza sunt:

a) Registrul-jurnal este documentul contabil obligatoriu in care se inregistreaza, prin articole contabile, in mod cronologic, operatiile patrimoniale, prin respectarea succesiunii documentelor, dupa data de intocmire sau intrare a acestora in unitate.

b) Registrul "Cartea-mare" este un document contabil obligatoriu in care se inscriu lunar, direct sau prin regrupare pe conturi corespondente, inregistrările efectuate in registrul-jurnal, tabilindu-se situatia fiecarui cont, respectiv soldul initial, rulajele debitoare, rulajele creditoare si soldurile finale. Aceasta fisa (cartea mare) este emisa din programul de contabilitate si se listeaza si arhiveaza odata pe an - la sfarsitul anului. Acest registru sta la baza intocmirii Balantei de verificare.

c) Registrul-inventar este documentul contabil in care se inregistreaza toate elementele de activ si de pasiv, grupate in functie de natura lor, conform posturilor din bilantul contabil, inventariate potrivit normelor legale. Elementele patrimoniale inscise in Registrul-inventar au la baza listele de inventariere sau alte documente care justifica continutul fiecarui post din bilantul contabil. Registrul-inventar cuprinde doua parti: listele de inventariere si recapitulatii inventarului. In cadrul recapitulatii, datele preluate din listele de inventariere sunt grupate pe structurile patrimoniale de activ si pasiv. Acest registru se completeaza odata pe an avand la baza inventarele intocmite in fiecare gestiune (materiale auxiliare, marfuri si produse) si in fiecare departament (mijloacele fixe si obiectele de inventar).

d) Registrul general de evidenta a salariatilor.

Angajatorul are obligatia completarii registrului in ordinea incheierii contractelor individuale de munca. Registrul cuprinde elementele de identificare a tuturor salariatilor, data incheierii contractului individual de munca, data inceperii activitatii, modificarea si suspendarea contractului, durata acestuia, durata muncii ETA in ore/zi, respectiv codul acesteia potrivit Clasificarii ocupatiilor din Romania(C.O.R.), salariul de baza la data incheierii contractului, data incetarii contractului si temeiul legal al incetarii acestuia, numele, prenumele si semnatura persoanei care face inscrierea.

Registrul se completeaza si se pastreaza la sediul central al angajatorului, in cadrul departamentului de Resurse Umane.

e) Registrul unic de control are ca scop evidentierea tuturor controalelor desfasurate la contribuabil de catre toate organele de control specializate. Acest registru se afla in cadrul serviciului financiar-contabilitate.

Sistemul de documente privind organizarea contabilitatii imobilizarilor.

Evidenta operativa a imobilizarilor corporale intrate si iesite din unitatea patrimoniala, in functie de categoria din care fac parte si locul unde se afla, se tine cu ajutorul registrului numerelor de inventar. Fiecarui mijloc fix se acorda un numar de inventar, in ordine cronologica, pe baza documentelor primite. Este intocmit de serviciul financiar-contabil, pe grupe de mijloace fixe, prin inregistrarea cronologica a mijloacelor fixe intrate in unitate.

a) Fisa mijlocului fix serveste ca document pentru evidenta analitica a mijloacelor fixe. Se

intocmeste de serviciul financiar-contabilitate, intr-un exemplar, pentru fiecare mijloc fix.

b) Bonul de miscare a mijlocului fix serveste ca:

- document justificativ de predare-primire a mijloacelor fixe intre doua locuri de folosinta ale unitati (CP, DEPARTAMENT; PUNCT DE LUCRU).
- document de insotire a mijloacelor fixe pe timpul transportului de la o sectie sau subunitate (CP, DEPARTAMENT; PUNCT DE LUCRU) la alta.
- document justificativ de inregistrare in evidenta tinuta de responsabilul cu mijloacele fixe, la locurile de folosinta si in contabilitate.

Circula la: persoana care aproba miscarea mijlocului fix in cadrul unitatii; la cp-ul, DEPARTAMENTUL, PUNCTUL DE LUCRU predator, pentru semnarea de predare de catre responsabilul cu mijloace fixe si pentru semnare de primire de catre delegatul cp-ului, DEPARTAMENTULUI, PUNCTULUI DE LUCRU, primitor; la serviciul financiar-contabil pentru inregistrarea miscarii mijlocului fix.

c) Procesul-verbal de punere in functiune a mijlocului fix se intocmeste pentru utilajele si instalatiile care necesita montaj si probe tehnologice, precum cladirile si constructiile speciale care deservesc procese tehnologice, acestea considerandu-se puse in functiune la terminarea probelor tehnologice. Se intocmeste de catre secretarul comisiei numite pentru receptionarea obiectivului de investitii, in prezenta membrilor comisiei care este formata din: presedinte, specialisti-consultanti, asistenti la receptie.

d) Procesul-verbal de scoatere din functiune a mijlocului fix serveste ca :

- document de constatare a indeplinirii conditiilor scoaterii din functiune a mijloacelor fixe, de scoatere din uz;
- document de consemnare a scoaterii efective din functiune a mijloacelor fixe.
- document justificativ de inregistrare in evidenta magaziiilor (depozitelor) si in contabilitate.

Sistemul de documente privind organizarea contabilitatii materialelor

a) N.I.R.-ul serveste ca: document pentru receptia bunurilor aprovizionate, document justificativ pentru incarcare in gestiune, act de proba in litigiile cu carausii si fumizorii, pentru diferentele constatate la receptie, document justificativ de inregistrare in contabilitate.

Circula la gestiune, pentru incarcarea in gestiune a bunurilor materiale receptionate la compartimentul financiar-contabil, pentru intocmirea formelor privind reglementarea diferentelor constatate, precum si pentru inregistrarea in contabilitatea sintetica si analitica, atasata la documentele de livrare (factura sau avizul de insotire a marfii).

Se arhiveaza la compartimentul financiar-contabil.

b) Bonul de consum

Serveste ca:

- document de eliberare din magazie pentru consum a unui singur material, respectiv mai multor materiale, dupa caz;
- document justificativ de scadere din gestiune;
- document justificativ de inregistrare in evidenta magaziei si in evidenta contabila in partida simpla.

Se intocmeste in doua exemplare, pe masura lansarii, respectiv eliberarii materialelor din magazie pentru consum.

Circula:

- la persoanele autorizate sa semneze pentru acordarea vizei de necesitate (ambele exemplare)
- la magazia de materiale, pentru eliberarea cantitatilor prevazute, semnandu-se de predare de catre gestionar si de primire de catre delegatul care primeste materialele (ambele exemplare);

- la compartimentul financiar-contabil, pentru efectuarea inregistrarilor in contabilitatea sintetica si analitica (ambele exemplare).

Se arhiveaza la compartimentul financiar-contabil.

c) Aviz de insotire a marfii :

Formular tipizat cu regim special de tiparire, inseriere si numerotare, comun pe economie, executat pe hartie autocopiativa securizata.

Serveste ca :

- document de insotire a marfii pe timpul transportului;
- document ce sta la baza intocmirii facturii fiscale;
- dispozitie de transfer al valorilor materiale de la gestiune la alta;
- document de primire in gestiunea cumparatorului sau in gestiunea primitoare din cadrul aceleasi unitati in cazul transferului;

Circula la:

- furnizor; la delegatul unitatii care face transportul sau al clientului, pentru semnare de primire;
- la compartimentul financiar-contabil, atasat la factura;
- la cumparator;
- la magazie, pentru incarcarea de gestiune a produselor, marfurilor sau altor valori materiale primite, dupa efectuarea receptiei de catre comisia de receptie si dupa consemnarea rezultatelor;
- la compartimentul financiar-contabil, pentru inregistrarea in contabilitate sintetica si analitica, atasat la factura;

d) Dispozitie de livrare

Serveste ca :

- document pentru eliberarea din magazie a produselor, marfurilor sau a altor valori materiale destinate vanzarii;
- document justificativ de scadere din gestiunea magaziei predatoare ;
- document de baza pentru intocmirea avizului de insotire a marfii sau a facturii fiscale, dupa caz.

Circula la:

- magazie, pentru eliberarea produselor, marfurilor sau altor valori materiale si pentru inregistrarea in evidenta magaziei, semnandu-se de catre gestionarul predator pentru cantitatile livrate .

Se arhiveaza la:

- magazie;
- la departamentul vanzari.

e) Fisa de magazie

Serveste ca:

- document de evidenta la locul de depozitare a intrarilor, iesirilor si stocurilor de valori materiale;
 - sursa de informatii pentru controlul operativ curent si contabil al stocurilor de valori materiale;
- Se intocmeste intr-un exemplar, separat pentru fiecare fel de material si se completeaza de gestionar sau de persoana desemnata, care completeaza coloanele privitoare la intrari, la iesiri si stoc. Fisele de magazie se tin la fiecare loc de depozitare a valorilor materiale, pe feluri de materiale ordonate pe grupe, eventual subgrupe sau in ordine alfabetica.

Pentru valori materiale primite spre prelucrare de la terti sau in custodie se intocmesc fise distincte care se tin separat de cele ale valorilor materiale proprii.

Inregistrările in fisele de magazie se fac document cu document. Stocul se poate stabili dupa fiecare operatiune inregistrata, dar in mod obligatoriu zilnic.

f) Fise de magazie a formularelor cu regim special

Formular tipizat cu regim special de tiparire, inseriere si numerotare, comun pe economie, executat pe carton securizat.

Serveste ca :

- document de evidenta a intrarilor, iesirilor si stocurilor de formulare, care au un regim special de inseriere, numerotare , evidenta si urmarire ;
- document de evidenta a formularelor anulate ;
- sursa de informatii pentru controlul operativ curent si contabil al stocurilor de formulare.

Se intocmeste intr-un exemplar, separat pentru fiecare fel de formular cu regim special, de catre gestionar.

Nu circula, fiind document de inregistrare si se arhiveaza la compartimentul financiar-contabil.

Sistemul de documente privind organizarea contabilitatii mijloacelor banesti

a) Foaia de varsamant (formular tipizat, cu ajutorul caruia se depun la trez banii care depasesc plafonul zilnic stabilit de lege.

Se intocmeste de casiera in doua exemplare) ramane la registrul de casa.

b) CEC-ul de numerar.

Este CEC-ul cu ajutorul caruia se ridica banii din trezorerie pentru efectuarea diferitelor plati (salarii, fumizori, avansuri de trezorerie etc.)

Se completeaza de casiera si cu aprobarea (semnatura directorului economic si stampila unitatii).

c) Dispozitia de plata / incasare

Este un formular tipizat cu ajutorul caruia se ridica sau se depun banii in casierie.

Se intocmeste de contabilul care tine evidenta avansurilor de trezorerie pe baza unui REFERAT semnat in prealabil de directorul economic sau in urma decontului de cheltuieli (ordinului de deplasare). Se inregistreaza intr-un registru de numere (cu evidenta avansurilor de trezorerie) si se semnneaza de contabilul care la intocmit, de contabilul sef si directorul economic. In baza documentului astfel intocmit casiera elibereaza - plateste sumele de bani (Dispozitia de plata) sau elibereaza chitanta pentru sumele de bani incasate (dispozitia de incasare). Acestea raman la Registrul de casa ca documente justificative.

d) Chitanta

Se elibereaza de casiera in momentul in care incaseaza sume de bani, se semnneaza de casiera si se stampileaza cu stampila casieriei. Cu ajutorul chitantei se platesc sume de bani catre fumizori (in acest caz chitanta este emisa de fumizor).

e) Registrul de casa lei

Este un formular tipizat cu ajutorul caruia se tine evidenta incasarilor si platilor zilnice, innumerar (lei sau valuta). Se intocmeste de casiera, zilnic, in doua exemplare: un exemplar ramane la casierie iar celalalt se arhiveaza in compartimentul financiar-contabil unde se si opereaza inregistrarile in evidenta contabila a unitatii.

Primaria Municipiului Sighisoara a prezentat situatiile financiare pentru trimestrul III al anului 2021, respectand principiile contabile generale, conform contabilitatii de angajamente:

1. Principiul continuitatii activitatii - conform caruia institutia noastra si cele subordonate isi continua in mod normal functionarea, fara a intra in stare de desfiintare sau reducere semnificativa a activitatii.

2. Principiul permanentei metodelor - conform caruia institutia noastra si cele subordonate aplica aceleasi metode de evaluare ca si pana acum.

3. Principiul prudentei -conform caruia evaluarea se face tinand cont de toate angajamentele aparute si de toate deprecierea.

4. Principiul contabilitatii pe baza de angajamente - cu respectarea independentei exercitiului financiar.

5. Principiul evaluarii separate a elementelor de active si de datorii

6. Principiul intangibilitatii bilantului de deschidere si bilantului de inchidere al exercitiului financiar precedent.

7. Principiul ecompensarii între elementele de active și datorii sau între elementele de venituri și cheltuieli.

8. Principiul compatibilității informațiilor - în timp.

9. Principiul materialității (pragului de semnificație).

10. Principiul prevalenței economice asupra juridicului conform căruia informațiile din contabilitate sunt credibile, respectând realitatea economică a evenimentului nu numai forța lor juridică. Credibilitatea constă în faptul că aceste informații reprezintă fidel rezultatul patrimonial și poziția financiară a instituției publice, sunt neutre, prudente și complete, ele au la bază documentele justificative legale, vizate de necesitate, oportunitate și de control financiar preventiv, sunt contabilizate în perioada corespunzătoare, reflectând operațiunile instituției publice cu încadrarea în prevederile bugetare aprobate pe anul 2021. Operațiunile financiare sunt centralizate în bilanța de verificare și bilanț.

Situațiile financiare conțin informații relevante pentru nevoile utilizatorilor în luarea deciziilor economice și sunt credibile.

Activele imobilizate sunt prezentate la cost istoric iar amortizarea s-a calculat după metoda liniară utilizând duratele normale de utilizare prevăzute în cele ce urmează:

Durata normală de utilizare în ani:

- la clădiri 40-60 ani;
- la construcții speciale 16-24 ani;
- la utilaje și echipamente 5-12 ani; 12-18 ani;
- computere și AMC 2-4 ani;
- mijloace de transport 5-10 ani;
- alte mobilizări corporale 8-15 ani.

Imobilizările corporale în curs nu s-au amortizat, ele se amortizează în momentul când sunt puse parțial în funcțiune.

Reparațiile cu caracter de modernizare sunt înregistrate la imobilizări corporale când se obțin beneficii economice în plus iar diferența se înregistrează la cheltuieli curente.

Valorificarea și scoaterea din funcțiune a activelor fixe se face numai cu aprobarea ordonatorului principal de credite.

Pentru evidențierea elementelor patrimoniale de natură stocurilor se utilizează metoda inventarului permanent.

Evaluarea și înregistrarea în contabilitate a bunurilor la data intrării în patrimoniu se face, după caz, la valoarea de intrare (valoarea contabilă) care se stabilește:

- la cost de achiziție, pentru bunuri procurate cu titlu oneros;
- la cost de producție, pentru bunurile obținute în cadrul unității;
- la valoarea justă, pentru bunurile obținute cu titlu gratuit.

Politica de împrumuturi

Municipiul Sighisoara a contractat cu EXIMBANK la data de 05.10.2007 în baza Contractului de credit Nr.231-SCJ 105.10.2007 un credit de investiții în valoare de 26.392.177 lei.

Creditul a fost utilizat în exclusivitate pentru realizarea unor obiective de interes local.

La finele trimestrului III 2021 valoarea creditului utilizat este în sumă de 26.058.341,41 lei iar valoarea ratelor achitate este în sumă de 24.213.347 lei

De asemenea Municipiul Sighisoara a contractat cu BCR la data de 18.11.2010 în baza contractului de credit nr.57/18.11.2010 un credit de investiții în valoare de 1.219.898,07 lei.

Până la finele trim III 2021 s-au efectuat plăți în valoare de 1.219.898,07 lei sumă ce reprezintă Reabilitare Sistem Rutier Cetate în Mun. Sighisoara și amenajare Parc Petofi Sandor iar valoarea ratelor achitate este în sumă de 1.219.898,06 lei.

În baza acordului de împrumut subsidiar nr. 328 din 27.07.2006 M.F.P. subîmprumută Municipiul Sighisoara cu sumă de 1.999.680,53 Euro pentru Proiectul de dezvoltare a infrastructurii în orășele mici și mijlocii din România (SAMTID) - B.

La finele trim.III 2021 valoarea ratelor achitate este in suma de 986.158,09 Euro.

In baza HCL.nr. 165 / 24.11.2005 se aproba asocierea Municipiului Sighisoara, in calitate de actionar la constituirea societatii pe actiuni Compania Aquaserv SA care a devenit operatorul regional al serviciilor publice de alimentare cu apa si canalizare. Titlurile de participare detinute de Municipiul Sighisoara sunt in suma de 1.579.683lei.

In baza prevederilor O.U.G.nr.30/1997 si a Legii nr.207/1997, precum si a prevederilor Hotararii Consiliului Local al Municipiului Sighisoara nr.9/26.02.1998, Regia Automata de Gospodarie Comunala Locativa si Transport Urban de Persoane Sighisoara s-a restructurat din regie de interes local in societate comerciala sub denumirea Societatea Comerciala Apa Termic Transport S.A. Sighisoara fiind inregistrata la Oficiul Registrului Comertului Mures cu numarului 126/22911998 din 03.03.1998. In conformitate cu prevederile actelor constitutive, S.C.ATT.S.A.Sighisoara s-a constituit pe perioada nedeterminata, capitalul social fiind divizat in 46.119 actiuni nominative cu o valoare nominativa de 10 RON fiecare. Actiunile sunt detinute in totalitate de Statul Roman, drepturile decurgand din dreptul de proprietate asupra acestora fiind exercitate de actionarul unic Consiliul Local al Municipiului Sighisoara.

In baza HCL nr.49/31.03.2011 s-a aprobat infiintarea S.C. ECOSERV SIG S.R.L. cu un capital social subscris si varsat de 200.000 lei la care asociat unic este Consiliul Local Sighisoara. Prin HCL 54/27.02.2014 s-a aprobat majorarea capitalului social cu 360.000 lei, acesta fiind varsat integral. Prin HCL 54/26.03.2015 s-a aprobat majorarea capitalului social cu 280.000lei, acesta fiind varsat integral.

NOTE EXPLICATIVE

Cod.rd.22

Creantele din operatiuni comerciale si avansuri la data de 30.09.2021 prezinta o scadere in suma de 664.649 lei, datorita decontarii de catre C..A.S.Mures a serviciilor realizate in limita sumelor contractate si incasarii sumelor datorate de diversi debitori catre Spitalul Municipal Sighisoara si Municipiul Sighisoara.

Cod rd.61

Datoriile comerciale la sfarsitul trimestrului III 2021 inregistreaza o crestere in suma de 797.077 lei,datorita inregistrarii facturilor catre diversi fumizori de medicamente, materiale si prestari de servicii, care se vor plati la scadenta.

Cod rd. 63.1

Contributiile sociale inregistreaza o scadere la sfarsitul trim.III 2021 in suma de 1.116.445 lei.

Cod rd. 72

Salariile angajatilor pe trim. III 2021 inregistreaza o scadere in suma de 116.546 lei.

PLATI RESTANTE

La data de 30.09.2021 Mnunicipiul Sighisoara nu inregistreaza plati restante catre terti.

1. Active fixe

Denumirea indicatorilor	sold sfarsit trim.II 30.06.2021	Cresteri din intrari	Diminuari din reevaluare, iesiri si transferuri de active, amortizare	sold sfarsit trim.III 30.09.2021
0	4	2	3	4
Instalatii tehnice, mijloace de transport	34.176.560	46.666	381.246	33.837.610
Mobilier, aparatura birotica, sisteme de protectiei	2.829.948	19.598	43.045	2.810.901
Total	37.006.508	66.264	424.291	36.648.511
Terenuri	424.077.520	292.621	311.991	424.058.150
Constructii	406.419.963	0	20.139	406.399.824
Active fixe corporale in curs de executie	10.604.615	546.559	0	11.151.174
Total	841.102.098	953.030	445.980	841.609.148

- Instalatii si mijloace de transport

Cresterea (coloana 2) in suma de 46.666 lei reprezinta: aparatura la Spitalul municipal aparatura medicala de 34.034 lei si instalatie de sonorizare la sala festiva a Municipiului Sighisoara de 12.632 lei.

Diminuarea (coloana 3) in suma de 381.246 lei reprezinta casare aparatura de la Spitalul Municipal de 73.371 lei si amortizare trim.III de 307.875 lei .

- Mobilier, aparatura birotica, sisteme de supraveghere

Cresterea (coloana 2) in suma de 19.598 lei reprezinta achizitionarea a 2 multifunctionale la Municipiului Sighisoara.

Diminuarea (coloana 3) in suma de 43.045 lei reprezinta amortizare trim.III .

- Terenuri

Cresterea (coloana 2) in suma de 292.621 lei reprezinta inregistrare terenuri intravilane curti constructii apartinand Municipiului Sighisoara.

Diminuarea (coloana 3) in suma de 311.991 lei reprezinta radiere terenuri aflate in proprietate privata ca urare a retrocedarilor, a contractelor de vanzare si a Ordinului prefectului.

- Constructii

Diminuarea (coloana 3) in suma de 20.139 lei reprezinta: radiere „Anexe Turnul Frangherilor” proprietate privata conform CF 56638 in valoare de 17.200 lei, stornare inregistrare eronata la Spitalul municipal de 667 lei si amortizarea trim.III de 2.272 lei.

- Active fixe corporale in curs de executie :

Cresterea (coloana 2) in suma 546.559 lei reprezinta urmatoarele lucrari de investitii:

- Zidul Cetatii Sighisoara tronson 7 in suma de 475.940 lei;
- Extindere canalizare 2 in suma de 40.786 lei;
- Investitii Spitalul municipal de 5.337 lei;
- Studiu de fezabilitate pentru Sistem video Sc.Gen.si Gradinita Hetiur, Gradinita cu program normal nr.3 in suma de 9.496 lei;
- Studiu de fezabilitate pentru Centrala termica la Sc. Gen.N.Iorga in suma de 15.000 lei

2. **Stocurile** la data de 30.09.2021 au inregistrat o crestere la sfarsitul trim.III in suma de 147.585, datorita achizitionarii de materiale.

3. **Creantele bugetare** la data de 30.09.2021 au inregistrat o scadere la sfarsitul trim III in suma de 1.234.912 lei, datorita incasarii de taxe si impozite in proportie de 49,74 %.

4. **Conturile la trezorerie**, casa, alte valori, avansuri de trezorerie la 30.09.2021, au inregistrat o scadere in suma de 2.201.780 lei

5. Analiza veniturilor bugetului local

Fata de prevederile bugetare trimestriale care sunt de 86.654.000 lei, veniturile realizate la 30.09.2021 sunt de 49.119.845,79 lei, adica %

6. Analiza cheltuielilor bugetului local


Fata de veniturile realizate care sunt 49.119.845,79 lei, platile efectuate la 30.09.2021 sunt de 39.248.774,20 lei.

La sfarsitul perioadei rezulta un excedent in suma de 9.871.071,59 lei.

Institutia a respectat principiile contabile aplicabile, prevazute de legea contabilitatii 82/1991.

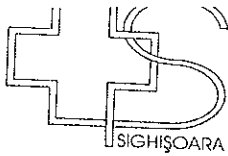
Primar

Ioan Iulian Sirbu



Sef birou buget, contabilitate, salarizare

Adriana Paula Marian



STR. ZAHARIA BOIU NR. 40 JUD. MUREȘ
CUI 4323403
TEL./FAX 0265-771656/0265-774006
www.spitalsighisoara.ro

Operator date cu caracter personal nr.13339



NOTA EXPLICATIVA

Prin prezenta, vă comunicăm că la data de 30 SEPTEMBRIE 2021 in Bilanțul Contabil la anexa 40 b rd.171.1 în coloana sold la sfârșitul perioadei suma de 14.506.479 ,00 lei este reprezentată de serviciile medicale aferente lunii SEPTEMBRIE 2021 nedecontate de către CJAS Mures (dar incasate in luna OCTOMBRIE 2021) in suma de 4.126.259,00 lei ,diferența de 10.380.220,48 lei este reprezentată de servicii medicale peste valoarea de contract validate dar nedecontate de către CJAS Mureș .

MANAGER

DR.TANASZI SAROLTA

DIRECTOR FINANCIAR CONTABIL

EC.LAZAR ALINA LIVIA

DIRECTIA GENERALA A
FINANTELOR PUBLICE TOTAL JUDETL MURES

A. J. H. MURES

TRZORNIJA

MJG SR 14026

20. luna 10. an 2021

BILANT
30.09.2021

pag. 1 din 1

COD.	DENUMIRE INDICATORI	SOLD LA INCEPUTUL PERIOADEI	SOLD LA SFARSITUL PERIOADEI
01003	1.Active fixe necorporale (ct.2030000+2050000+2060000+ 2080100+2080200+2330000+2800300+2800500+ 2800801+2800809+2900400+2900500+2900801+2900809+ 2930100*)	2.412.792	2.416.204
01004	2.Instalatii tehnice, mijloace de transport, animale, plantatii, mobilier, aparatura birou si alte active corporale (ct.2130100+2130200+ 2130300+2130400+2140000+2310000+2810301+ 2810302+2810303+2810304+2810400+2910301+ 2910302+2910303+2910304+2910400+2930200*)	7.788.881	7.831.311
01005	3.Terarii si cladiri (ct.2110100+2110200+2120101+2120102+2120201+ 2120301+2120401+2120501+2120601+2120901+2130000+2810100+ 2810201+2810202+2810203+2810204+2810205+2810206+ 2810207+2810208+2910100+2910201+2910202+2910203+ 2910204+2910205+2910206+2910207+2910208+2930200)	841.894.173	841.894.173
01007	5.Active financiare recurente (investitii pe termen lung) peste un an (ct.2600100+2600200+2600300+2650000+2670201+2670202+ 2670203+2670204+2670205+2670208+2960101+2960102+ 2960103+2960200), din care:	2.046.873	2.046.873
01008	1)Puri de participare (ct.2600100+2600200+2600300+2960101+ +2960102+2960103)	2.046.873	2.046.873
01009	6.Creante recurente - sume ce urmeaza a fi incasate dupa o perioada mai mare de un an (ct.4110201+4110208+4130200+4280202+ 4610201+4610209+4910200+4960200), din care:	1.200.000	1.200.000
01015	7.TOTAL ACTIVE SECURENTE (ct.05+04+03+06+07+09)	884.694.151	884.694.151
01019	1.Stocuri (ct.3010000+3020100+3020200+3020300+3020100+ 3020500+3020600+3020700+3020800+3020900+3030100+3030200+ 3040100+3040200+3050100+3050200+3070000+3090000+3110000+ 3320000+3410000+3450000+3460000+3470000+3490000+3510100+ 3510200+3540100+3540500+3540600+3560000+3570000+3580000+ 3590000+3610000+3710000+3810000+3480000+3730000+ 3910000+3920100+3920200+3920300+3930000+3940100+3940500+ 3940600+3950100+3950200+3950300+3950400+3950600+3950700+ 3950800+3960000+3970100+3970200+3970500+3980000+4420803)	10.322.212	10.322.212
01021	Creante din operatiuni comerciale, avansuri si alte decontari (ct.2320000+ 2340000+4090101+4090102+4110101+4110108+4130100+4130000+ 4250000+4280102+4610101+4610109+4730109**+4810101+4810102+ 4810103+4810900+4830000+4840000+4890101+ 4890301+4910100+4960100+5120800) din care:	17.702.537	17.702.537
01022	Creante comerciale si avansuri (ct.2320000+2340000+4090101+ 4090102+4110101+4110108+4130100+4130000+4610101+ 4910100+4960100),din care:	17.443.081	17.443.081
01023	Creante bugetare (ct.4310100**+4310200**+4310300**+4310400**+ 4310500**+4310600**+4310700**+4370100**+4370200**+4370300**+ +4420400+4420802+4440000**+4460100**+4460200**+ 4480200+4610102+4610103+4630000+4640000+4650100+4650200+ +4660401+4660402+4660500+4660900+4810101**+4810102**+ 4810103**+4810900**+4970000), din care:	17.000.119	17.000.119

BILANT
30 09 2021

pag: 1 - lei -

COD	DENUMIRE INDICATORI	SOLD LA INCEPUTUL PERIOADEI	SOLD LA SFARSITUL PERIOADEI
01003	1.Active fixe necorporale (ct.2030000+2050000+2060000+2080100+2080200+2330000-2800300-2800500-2800801-2800809-2900400-2900500-2900801-2900809-2930100*)	2.412.792	2.416.200
01004	2.Instalatii tehnice, mijloace de transport, animale, plantatii, mobilier, aparatura birotica si alte active corporale (ct.2130100+2130200+2130300+2130400+2140000+2310000-2810301-2810302-2810303-2810304-2810400-2910301-2910302-2910303-2910304-2910400-2930200*)	37.788.853	36.648.511
01005	3.Terenuri si cladiri (ct.2110100+2110200+2120101+2120102+2120201+2120301+2120401+2120501+2120601+2120901+2310000-2810100-2810201-2810202-2810203-2810204-2810205-2810206-2810207-2810208-2910100-2910201-2910202-2910203-2910204-2910205-2910206-2910207-2910208-2930200)	841.849.433	841.609.148
01007	5.Active financiare necurente (investitii pe termen lung) peste un an (ct.2600100+2600200+2600300+2650000+2670201+2670202+2670203+2670204+2670205+2670208-2960101-2960102-2960103-2960200), din care:	2.040.873	2.040.873
01008	Titluri de participare (ct.2600100+2600200+2600300-2960101-2960102-2960103)	2.040.873	2.040.873
01009	6.Creante necurente - sume ce urmeaza a fi incasate dupa o perioada mai mare de un an (ct.4110201+4110208+4130200+4280202+4610201+4610209-4910200-4960200) din care:	2.200	265
01015	7.TOTAL ACTIVE NECURENTE (rd.03+04+05+06+07+09)	884.094.151	882.714.997
01019	1.Stocuri (ct.3010000+3020100+3020200+3020300+3020400+3020500+3020600+3020700+3020800+3020900+3030100+3030200+3040100+3040200+3050100+3050200+3070000+3090000+3310000+3320000+3410000+3450000+3460000+3470000+3490000+3510100+3510200+ 3540100+3540500+ 3540600+3560000+3570000+3580000+3590000+3610000+3710000+3810000+/-3480000+/-3780000-3910000-3920100-3920200-3920300-3930000-3940100-3940500-3940600-3950100-3950200-3950300-3950400-3950600-3950700-3950800-3960000-3970100-3970200-3970300-3980000-4420803)	10.322.212	11.723.528
01021	Creante din operatiuni comerciale, avansuri si alte decontari (ct.2320000+2340000+4090101+4090102+4110101+4110108+4130100+4180000+4250000+4280102+4610101+4610109+4730109**+4810101+4810102+4810103+4810900+4830000+4840000+4890101+4890301-4910100-4960100+5120800) din care:	17.702.537	16.115.568
01022	Creante comerciale si avansuri (ct.2320000+2340000+4090101+4090102+4110101+4110108+4130100+4180000+4610101-4910100- 4960100),din care:	17.443.081	15.940.013
01023	Creante bugetare (ct.4310100**+4310200**+4310300**+4310400**+4310500**+4310600**+4310700**+4370100**+4370200**+4370300**+4420400+4420802+4440000**+4460100**+4460200**+4480200+4610102+4610104+4630000+ 4640000+4650100+4650200+4660401+4660402+4660500+4660900+4810101**+4810102**+4810103**+4810900**-4970000), din care:	17.400.419	11.665.934

COD	DENUMIRE INDICATORI	SOLD LA INCEPUTUL PERIOADEI	SOLD LA SFARSITUL PERIOADEI
01024	Creantele bugetului general consolidat (ct.4630000+4640000+4650100+4650200+4660401+4660402+4660500+4660900-4970000)	12.267.304	11.665.934
01025	Creante din operatiuni cu fonduri externe nerambursabile si fonduri de la buget (ct.4500100+4500300+4500501+4500502+4500503+4500504+4500505+4500700+4510100+4510300+4510500+4530100+4540100+4540301+4540302+4540501+4540502+4540503+4540504+4550100+4550301+4550302+4550303+4560100+4560303+4560309+4570100+4570201+4570202+4570203+4570205+4570206+4570209+4570301+4570302+4570309+4580100+4580301+4580302+4610103+4730103**+4740000+4760000), din care:	9.137	
01027	Imprumuturi pe termen scurt acordate (ct.2670101+2670102+2670103+2670104+2670105+2670108+2670601+2670602+2670603+2670604+2670605+2670609+4680101+4680102+4680103+4680104+4680105+4680106+4680107+4680108+4680109+4690103+4690105+4690106+4690108+4690109)		630.790
01030	Total creante curente (rd.21+23+25+27)	35.112.093	28.412.292
01033	Conturi la trezorerie, casa in lei. (ct.5100000+5120101+5120501+5130101+5130301+5130302+5140101+5140301+5140302+5150101+5150103+5150301+5150500+5150600+5160101+5160301+5160302+5170101+5170301+5170302+5200100+5210100+5210300+5230000+5250101+5250102+5250301+5250302+5250400+5260000+5270000+5280000+5290101+5290201+5290301+5290400+5290901+5310101+5410101+5500101+5520000+5550101+5550400+5570101+5580101+5580201+5590101+5600101+5600300+5600401+5610101+5610300+5620101+5620300+5620401+5710100+5710300+5710400+5740101+5740102+5740301+5740302+5740400+5750100+5750300+5750400-7700000)	15.654.424	26.539.846
010331	Dobanda de incasat,alte valori,avansuri de trezorerie (ct.5180701+5320100+5320200+5320300+5320400+5320500+5320600+5320800+5420100)	13.160	8.967
01035	Conturi la institutii de credit, BNR, casa in valuta (ct.5110101+5110102+5120102+5120402+5120502+5130102+5130202+5140102+5140202+5150102+5150202+5150302+5160102+5160202+5170102+5170202+5290102+5290202+5290302+5290902+5310402+5410102+5410202+5500102+5550102+5550202+5570202+5580102+5580202+5580302+5580303+5590102+5590202+5600102+5600103+5600402+5610102+5610103+5620102+5620103+5620402)	9.923	6.866
01040	Total disponibilitati si alte valori (rd.33+33.1+35+35.1)	15.677.507	26.555.679
01042	6.Cheltuieli in avans (ct.4710000)	3.484	1.538
01045	7.TOTAL ACTIVE CURENTE (rd.19+30+31+40+41+41.1+42)	61.115.296	66.693.037
01046	8.TOTAL ACTIVE (rd.15+45)	945.209.447	949.408.034
01052	1.Sume necurente - sume ce urmeaza a fi platite dupa o perioada mai mare de un an (ct.2690200+4010200+4030200+4040200+4050200+4280201+4620201+4620209+5090000), din care:	3.103	3.121

COD	DENUMIRE INDICATORI	SOLD LA INCEPUTUL PERIOADEI	SOLD LA SFARSITUL PERIOADEI
01054	2.Imprumuturi pe termen lung (ct.1610200+1620200+1630200+1640200+1650200+1660201+1660202+1660203+1660204+1670201+1670202+1670203+1670208+1670209-1690200)	8.588.340	6.708.781
01058	TOTAL DATORII NECURENTE (rd.52+54+55)	8.591.443	6.711.902
01060	1.Datorii comerciale, avansuri si alte decontari (ct.2690100+4010100+4030100+4040100+4050100+4080000+4190000+4620101+4620109+4730109+4810101+4810102+4810103+4810900+4830000+4840000+4890201+5090000+5120800), din care:	6.305.171	5.116.976
010601	Decontari privind incheiere executiei bugetului de stat din anul curent (ct.4890201)		17.434
01061	Datorii comerciale si avansuri (ct.4010100+4030100+4040100+4050100+4080000+4190000+4620101), din care:	3.645.753	3.452.896
01062	2.Datorii catre bugete (ct.4310100+4310200+4310300+4310400+4310500+4310600+4310700+4370100+4370200+4370300+4400000+4410000+4420300+4420801+4440000+4460100+4460200+4480100+4550501+4550502+4550503+4620109+4670100+4670200+4670300+4670400+4670500+4670900+4730109+4810900),din care:	7.460.279	2.465.459
010631	Contributii sociale (ct.4310100+4310200+4310300+4310400+4310500+4310600+4310700+4370100+4370200+4370300)	2.803.959	1.937.983
01065	3.Datorii din operatiuni cu Fonduri externe nerambursabile si fonduri de la buget,alte datorii catre alte organisme internationale (ct.4500200+4500400+4500600+4510200+4510401+4510402+4510409+4510601+4510602+4510603+4510605+4510606+4510609+4520100+4520200+4530200+4540200+4540401+4540402+4540601+4540602+4540603+4550200+4550401+4550402+4550403+4550404+4550409+4560400+4580401+4580402+4580501+4580502+4590000+4620103+4730103+4760000)	50.689	934.395
01070	4.Imprumuturi pe termen scurt-sume ce urmeaza a fi platite intr-o perioada de pana la un an (ct.5180601+5180603+5180604+5180605+5180606+5180608+5180609+5180800+5190101+5190102+5190103+5190104+5190105+5190106+5190107+5190108+5190109+5190110+5190180+5190190)		630.790
01072	6.Salariile angajatilor (ct.4210000+4230000+4260000+4270100+4270300+4280101)	3.235.299	3.218.999
01073	7.Alte drepturi cuvenite altor categorii de persoane (pensii, indemnizatii de somaj, burse) (ct.4220100+4220200+4240000+4260000+4270200+4270300+4290000+4380000), din care:	198.413	252.175
01078	10.TOTAL DATORII CURENTE (rd.60+62+65+70+71+72+73+74+75)	17.249.851	12.618.794
01079	11.TOTAL DATORII (rd.58+78)	25.841.294	19.330.696
01080	12.ACTIVE NETE = TOTAL ACTIVE - TOTAL DATORII = CAPITALURI PROPRII (rd.80=rd.46-79=rd.90)	919.368.153	930.077.338
01084	1.Rezerve, fonduri (ct.1000000+1000101+1000201+1000202+1000301+1000401+1000402+1010000+1020101+1020102+1020103+1030000+1040101+1040102+1040103+1050100+1050200+1050300+1050400+1050500+/-1060000+1060000+1320000+1330000)	859.902.660	861.199.865
01085	2.Rezultatul reportat (ct.1170000-sold creditor)	59.657.021	59.529.032
01087	4.Rezultatul patrimonial al exercitiului (ct.1210000-sold creditor)		9.348.441

COD	DENUMIRE INDICATORI	SOLD LA INCEPUTUL PERIOADEI	SOLD LA SFARSITUL PERIOADEI
01088	5.Rezultatul patrimonial al exercitiului (ct1210000- sold debitor)	191.528	
01090	6.TOTAL CAPITALURI PROPRII (rd.84+85-86+87-88)	919.368.153	930.077.338

Conducatorul institutiei

Conducatorul compartimentului
financiar-contabil

CONTUL DE REZULTAT PATRIMONIAL

30 09 2021

pag.: 1 - lei -

COD	DENUMIRE INDICATORI	An precedent	An curent
02002	1.Venituri din impozite, taxe, contributi de asigurari si alte venituri ale bugetelor (ct.7300100+7300201+7300202+7300203+7310100+7310200+7320100+ 7330000+7340000+7350100+7350200+7350300+7350400+7350500+ 7350601+7350602+7360100+7390000+7450100+ 7450200+7450300+7450400+ 7450500+7450700+7450900+7460100+7460200+7460300+7460900)	35.841.073	41.528.674
02003	2.Venituri din activitati economice (ct.7210000+7220000+7510100+7510200+/-7090000)	37.257.397	46.610.917
02004	3.Finantari, subventii, transferuri, alocatii bugetare cu destinatie speciala (ct.7510500+7710000+7720100+7720200+7740100+7740200+7750000+ 7760000+7780000+7790101+7790109)	11.216.820	11.263.653
02005	4.Alte venituri operationale (ct.7140000+7180000+7500000+7500100+7500200 +7510300+7510400+7810200+7810300+7810401+7810402+7770000)	3.958.464	4.285.686
02006	TOTAL VENITURI OPERATIONALE (rd.02+03+04+05)	88.273.754	103.688.930
02008	1.Salarii si contributiile sociale aferente angajatilor (ct.6410000+6420000+6450100+ 6450200+6450300+6450400+6450500+6450600+6450700+6450800+6460000+ 6470000)	46.104.153	49.606.819
02009	2.Subventii si transferuri (ct.6700000+6710000+6720000+6730000+6740000+ 6750000+6760000+6770000+6780000+6790000)	14.030.122	15.758.135
02010	3.Stocuri, consumabile, lucrari si servicii executate de terti (ct.6010000+6020100+ 6020200+6020300+6020400+6020500+6020600+6020700+6020800+6020900+ 6030000+6060000+6070000+6080000+6090000+6100000+6110000+6120000+ 6130000+6140000+6220000+6230000+6240100+6240200+6260000+6270000+ 6280000+6290100)	19.966.810	24.392.498
02011	4.Cheltuieli de capital, amortizari si provizioane (ct.6810100+ 6810200+6810300+6810401+6810402+6820101+6820109+ 6820200+6890100+6890200)	2.206.072	3.894.506
02012	5. Alte cheltuieli operationale (ct.6350100+6540000+6580101+6580109)	1.320.030	378.408
02013	TOTAL CHELTUIELI OPERATIONALE (rd.08+09+10+11+12)	83.627.187	94.030.366
02015	- EXCEDENT (rd.06-rd.13)	4.646.567	9.658.564
02017	IV.VENITURI FINANCIARE (ct.7630000+7640000+7650100+7650200+7660000+ 7670000+7680000+7690000+7860300+7860400)	163.935	151.558
02018	V. CHELTUIELI FINANCIARE (ct.6630000+6640000+6650100+6650200+6660000+ 6670000+6680000+6690000+6860300+6860400+6860800)	602.271	485.593
02021	- DEFICIT (rd.18-rd.17)	438.336	334.035
02023	- EXCEDENT (rd.15+20-16-21)	4.208.231	9.324.529
02025	VIII. VENITURI EXTRAORDINARE (ct.7910000)	32.400	23.912
02028	- EXCEDENT (rd.25-rd.26)	32.400	23.912
020292	- EXCEDENT (rd.23+28-24-29)	4.240.631	9.348.441
02031	- EXCEDENT (rd.29.2-29.4)	4.240.631	9.348.441

Conducatorul institutiei



Conducatorul compartimentului
financiar- contabil

[Handwritten signature]

SITUATIA FLUXURILOR DE TREZORERIE
la data de 30.09.2021

Cod 03

-lei-

DENUMIREA INDICATORULUI	Cod rand	TOTAL	CASA ct. 5310101	Buget de stat *) ct. 5200100/ 7700000	Buget local ct. 5210100/ 7700000	Buget de asigurari sociale de stat ct. 5250101+ 7700000	Buget de asigurari pentru somaj ct. 5740101+ 7700000	Buget Fond national de asigurari sociale de sanatate ct. 5710100/ 7700000	Buget Fond pentru mediu ct. 5750100/ 7700000	Buget trezoreriei statului ct. 5240100/ 7700000	Buget institutiilor publice finantate integral din veniturii proprii 5600101/ 7700000	Buget institutiilor publice finantate din veniturii proprii si suventii 5610101/ 7700000	Buget activitati finantate din venituri proprii si buget activitati de privatizare 5620101/ 7700000	Buget imprumuturi interne si externe ct. 5130101+ 5140101+ 5160101+ 5170101/ 7700000	Buget fonduri externe neramb (sursaD) 5150103/ 7700000	Alte disponibilita (ct.5xx)
A	B	1	2	3	4	5	6	7	8	9	10	11	12	13	14	15
1. Incasari	02	114798193	8093973		49042061						46085562	9125218	1290116			1160263
2. Plati	03	100692809	8093973		36162035						45584867	8970897	1033721			84731E
3. Numerar net din activitatea operationala (rd.02-03)	04	14105384	0		12880026						501695	154321	256395			312947
1. Incasari	06	27966	0		27784						182					
2. Plati	07	1034334	0		873145						138900		22289			
3. Numerar net din activitatea de investitii (rd.06-07)	08	-1006368	0		-845361						-138718		-22289			
1. Incasari	10	630790	0		50000						138900		441890			
2. Plati	11	2213594	0		2213594											
3. Numerar net din activitatea de finantare (rd.10-rd.11)	12	-1582804	0		-2163594						138900		441890			
IV. CRESTEREA (DESCRESTEREA) NETA DE NUMERAR SI ECHIVALENT DE NUMERAR (rd.04+rd.08+rd.12)	13	11516212	0		9871071						501877	154321	675996			312947
V. NUMERAR SI ECHIVALENT DE NUMERAR LA INCEPUTUL ANULUI	14	15654424	0		8590373						227839	4574	6083702			74793E
- Sume utilizate din excedentul anului precedent/ sume transferate din excedent la bugetul local/sume transferate din excedent pentru constituirea de depozite în trezorerie***	14.2	630790	0		50000						138900		441890			
VI. NUMERAR SI ECHIVALENT DE NUMERAR LA SFARSITUL PERIOADEI (rd.13+rd.14+14.1-14.2-14.3)	15	26539846	0		18411444						590816	158895	6317808			106088E

*) la unitatile administrativ-teritoriale si la unitatile de invatamant preuniversitar coloana 3 nu se aduna in coloana 1 -Total

**) Randurile 14.1 "Sume recuperate din excedentul anului precedent". completeaza pentru bugetele: locale, institutii publice: finantate integral sau partial din venituri proprii, activitatilor si integral din venituri proprii, fondurilor extrabursabile (sursa 08/D) in situatia existentei unui buget de venituri si cheltuieli, activ. de privatizare, Fondului de mediu astfel:

- cu sume recuperate din excedentul anilor precedenti;

- cu sume virate din fondul spitalului in excedentul bugetului de venituri proprii al unitatii sanitare publice

*) Randurile 14.2 "Sume utilizate din excedentul anului precedent/sume transferate din excedent la bugetul local/sume transferate din excedent pentru constituirea de depozite in trezorerie" se completeaza astfel: pentru bugetele: locale, institutiilor publice finantate integral sau partial din venituri proprii, activitatilor finantate integral din venituri proprii fondurilor externe nerabursabile (sursa 08/D) in situatia existentei unui buget de venituri si cheltuieli, activitatii de privatizare, Fondului de mediu-cu sumele utilizate din excedentul anului precedent pentru efectuarea de cheltuieli, acoperirea golurilor temporare de casa;


- pentru bugetul institutiilor publice finantate integral din venituri proprii si bugetul activitatilor finantate integral din venituri proprii - cu sumele transferate din excedent la bugetul local

- pentru bugetul asigurarilor sociale de stat, bugetul fondului national unic de asigurari sociale de sanatate, bugetul Fondului de mediu, bugetul institutiilor publice finantate integral din venituri proprii, bugetul activitatii de privatizare si bugetul fondurilor externe nerabursabile (sursa 08/D) in situatia existentei unui buget de venituri si cheltuieli - cu sume transferate din excedent pentru constituirea de depozite in trezorerie.

***) Randul 14.3 "Sume transferate din disponibil neutilizat la finele anului precedent" se completeaza pentru bugetul fondurilor externe nerabursabile (sursa 08/D) in situatia existentei doar a buget de cheltuieli, bugetul creditorilor in cadrul bugetului creditorilor neutilizat la finele anului precedent.


Conducatorul institutiei

IOAN IULIAN SIRBU




Conducatorul compartimentului financiar-contabil

ADRIANA POPA LA MARIAN



Viza trezorerie



SITUATIA FLUXURILOR DE TREZORERIE

30 09 2021

pag.: 1 - lei -

COD	DENUMIRE INDICATORI	Total	Casa in valuta	Alte disponibilitati
04002	1. Incasari	60		60
04003	2. Plati	3.117		3.117
04004	3. Numerar net din activitatea operationala (rd.02-rd.03)	-3.057		-3.057
04013	IV CRESTEREA (DESCRESTEREA) NETA DE NUMERAR SI ECHIVALENT DE NUMERAR (rd.04+rd.08+rd.12)	-3.057		-3.057
04014	V NUMERAR SI ECHIVALENT DE NUMERAR LA INCEPUTUL PERIOADEI	9.923		9.923
04017	VI NUMERAR SI ECHIVALENT DE NUMERAR LA FINELE PERIOADEI(rd.13+14+15-16)	6.866		6.866

Conducatorul institutiei



Conducatorul compartimentului
financiar-contabil

A handwritten signature in black ink, located below the text 'Conducatorul compartimentului financiar-contabil'.

SITUATIA GESTIONARILOR - PERSOANE FIZICE
Data contabila: 30-09-2021

CONT 25335.01.261.46880.303901. RON (1.620.0) Titular: MUNICIPIUL SIGHISOARA CF 5669309
Adresa: MURES, MUN. SIGHISOARA, STR. MUZEULUI, 7, RO
SOLD DISPONIBIL LA 30-09-2021

5,73

Nr	Cont gestionar PF	Gestionar PF	CNP	Sold la 30-09-2021
1	25335.02.1.620.8	SANDRU CARMEN-IRINA	2730517263506	262,96
2	25335.02.1.620.18	BORDANEA GEORGETA	3690204263491	254,75
3	25335.02.1.620.29	VAIDACUTA DOREN	1671208263516	3.113,28
SOLD TOTAL CONTURI GESTIONARI PF				3.630,99

INTOCMIT:
Rujoi Mara



VERIFICAT,



BANCA COMERCIALA ROMANA S.A.

SOCIETATE ADMINISTRATA IN SISTEM DUALIST
Calea Plevnei nr. 159, Business Garden Bucharest, cladirea A, et. 6, sector 6, cod
postal 060013, Bucuresti
Inmatriculata la Registrul Comertului: J40/90/1991
Inmatriculata la Registrul Institutiiilor de Credit:
Nr. RB-PJR-40-008/18.02.1999
Cod Unic de Inregistrare:RO 361757
Capital Social 1.625.341.625,40 lei
SWIFT: RNCB RO BU
Site: www.bcr.ro, Email: contact.center@bcr.ro
InfoBCR: *2227 apelabil din retelele Vodafone, Orange, RCS RDS, Telekom;
+4021.407.42.00 apelabil din strainatate la tarif normal

04-10-2021 09:01

EXTRAS DE CONT Nr. 6 din data: 04-10-2021

pe perioada: 01-09-2021 - 30-09-2021

Cont nou: 2511.F10.0.1565171.0191.ROL.12

Cod IBAN Nou: RO42RNCB0191015651710012

Produce in valuta RON

Titular: COLEGIUL NATIONAL MIRCEA ELIADE
SIGHISOARA

CIC: 1565171

CUI/CNP: 4765570

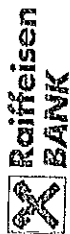
produs: Disp. aferent programe fonduri nerambursabile
2014-2020 ORG ROL - Alte disponibilitati de la
Comunitatea Europeana

Total tranzactii finalizate pe perioada:	01-09-2021 - 30-09-2021	0,00	0,00
Sold contabil final la:	30-09-2021		4,60
Sold disponibil la:	04-10-2021		4,60

PREZENTUL DOCUMENT ESTE ELIBERAT DE BANCA COMERCIALA ROMANA SI ARE VALOARE DE ORIGINAL FIIND VALABIL FARA SEMNATURA SI STAMPILA.

Prin acest extras de cont va confirmam ca depozitul pentru care acesta a fost emis se incadreaza in categoria depozitelor eligibile pentru garantare. Plafonul de acoperire este echivalentul in lei al sumei de 100.000 EUR per deponent per institutie de credit. Pentru mai multe informatii, va rugam sa consultati "Formularul pentru informatii oferite deponentilor" din Anexa 2 la Contractul de Servicii Bancare (afisat pe website-ul BCR la adresa <http://www.bcr.ro/tcga>), precum si website-ul Fondului de garantare a depozitelor bancare din Romania: <http://www.fgdb.ro/>.

Soldul disponibil al zilei bancare inscris pe extrasul de cont reflecta situatia sumelor inregistrate in contul curent in momentul editarii extrasului de cont, in functie de obligatiile de plata ale titularului de cont initiate sau evidentiata pana la momentul editarii extrasului de cont.



Raport de activitate cont de depozit

Perioada: de la 04.01.2021 la 30.09.2021

Data generare extras: 06.10.2021

Titular cont: MARIAN SOLOMON	Cod BIC Raiffeisen Bank:	RZBRROBU
Adresa Apt. 4 BL.B2,SC. 7,ET. 6 6 Strada MIHAI VITEAZU SIGHISOARA MS	Unitate bancară:	RAIFFEISEN BANK S.A. AG.SIGHISOARA SIGHISOARA, STR.MOȘII NR.7,4-19
	Denumire produs:	DEP GARANTII GEST RON
	Cod IBAN:	RO84 RZBR 0000 0000 1119 4042
	Valuta:	LEI


Sold initial capital	Total rulaj debitor capital	Total rulaj creditor capital	Sold final capital
1,514.48	0.00	0.00	1,514.48
Total rulaj debitor dobândă	Total rulaj creditor dobândă		
0.00	0.00		

Data inregistrare tranzacției	Data	Sumă Debit	Sumă Credit	Descrierea tranzacției	Nr. cont in/din care se efectueaza tranzacțiile
Nu există tranzacții					

Soldul creditor din acest cont se încadrează în categoria depozitelor eligibile conform celor prevăzute în Formularul pentru informațiile oferite deponenților ce poate fi consultat la adresa: www.raiffeisen.ro/doc/fgdb-ro.pdf sau în orice unitate a bancii.

Prezentul extras are valoare de original fiind valabil fara semnatura si stampila

Raiffeisen Bank S.A. - Administratia Centrala - Clădirea Sky Tower, Calea Floreasca nr. 246 C, sector 1, București - Cod poștal 014476 - România - Telefon: +40 21 306 1000 - Fax: +40 21 230 0700 - E-mail: centrala@raiffeisen.ro - www.raiffeisen.ro - C.U.I. 361820 - Număr de înregistrare în Registrul Comerțului J40/44/1991 - Identificator unic la nivel European(EUID) ROONRCJ40/44/1991 - Număr de înregistrare în Registrul Bancar RB-PJR-40-009/1999 - Decizia ASF nr. A/75/30.01.2014 completata de Decizia ASF nr. A/239/27.03.2014, înregistrată în Registrul Public al ASF sub nr. PJR01INC/40009 - Agent Afiat înregistrat la ASF sub Cod RAJ 500196 - Cod de înregistrare fiscală RO361820 - Capital Social 1.200 mil Lei - Societate administrată în sistem dualist - Cod BIC RZBRROBU - Call Center: +2000, cu tarif normal în rețelele Vodafone, Orange, Telekom România Mobile.



Raport de activitate cont de depozit

Perioada: de la 04.01.2021 la 30.09.2021

Data generare extras: 06.10.2021

Titular cont: GYORGY SZASZ	Cod BIC Raiffeisen Bank: RZRRROBU
Adresa Apt. 5 BL.-SC.-ET.- 2 Strada SEMANATORILOR TIRGUJ MURES MS	RAIFEISEN BANK S.A. AG-SIGHISOARA SIGHISOARA, STR.MORII NR 14-16 DEP GARANTII GEST RON RO30 RZBR 0000 0000 0152 8964
	Unitate bancară: Denumire produs: Cod IBAN: Valuta: LEI

Sold inițial capital	Total rulaj creditor capital	Sold final capital
1.588.72	0.00	1.606.89
Total rulaj debitor dobândă	Total rulaj creditor dobândă	Sold final dobândă
2.02	20.19	18.17

Data înregistrare tranzacției	Data	Sumă Debit	Sumă Credit	Descrierea tranzacției	Nr. cont în/din care se efectueaza tranzacțiile
30.07.2021	30.07.2021		20.19	plata dobanda	0
30.07.2021	30.07.2021	2.02		impozit pe dobanda	0

Soldul creditor din acest cont se încadrează în categoria depozitelor eligibile conform celor prevăzute în Formularul pentru informațiile oferite deponenților ce poate fi consultat la adresa: www.raiffeisen.ro/doc/fgdb-ro.pdf sau în orice unitate a bancii.

Prezentul extras are valoare de original fiind valabilă fără semnătura și stampila


Raiffeisen Bank S.A. - Administrația Centrală - Clădirea Sky Tower, Calea Floreasca nr. 246 C, sector 1, București - Cod poștal 014476 - România - Telefon: +40 21 306 1000 - Fax: +40 21 230 0700 - E-mail: centrala@raiffeisen.ro - www.raiffeisen.ro - C.U.I. 361820 - Număr de înregistrare în Registrul Comerțului J40/44/1991 - Identificator unic la nivel European(EUID) ROONRC J40/44/1991 - Număr de înregistrare în Registrul Bancar RB-PJR-40-009/1999 - Decizia ASF nr. A/75/30.01.2014 completată de Decizia ASF nr. A/239/27.03.2014, înregistrată în Registrul Public al ASF sub nr. PJROINRCV/400009 - Agenți Afiliați înregistrați la ASF sub Cod RAJ.500196 - Cod de înregistrare fiscală RO361820 - Capital Social 1.200 mil Lei - Societate administrată în sistem dualist - Cod BIC RZRRROBU - Call Center: *2000, cu tarif normal în rețelele Vodafone, Orange, Telekom Romania Mobile.

TOTAL JUDETUL MURES

pag. 1 - lei -

DENUMIRE INDICATORI	COD	Sold la inceputul anului	Sold la finele perioadei	
			TOTAL	Din care: aferent sumelor angajate cu prevederi bugetare
PLATI RESTANTE-TOTAL (rd.150+300) din care:	40001	827.495		
-sub 30 de zile(rd.151+301)	40002	827.495		
PLATI RESTANTE - TOTAL SECTIUNEA DE FUNCTIONARE (rd.160+170+240+250+270+280+290) din care:	40150	827.495		
-sub 30 de zile(rd.161+171+241+251+271+281+291)	40151	827.495		
Plati restante fata de bugetul general consolidat (rd.171+172+173+174+175)(ct.4310100+4310200+4310300+4310400+4310500+4310600+4310700+4370100+4370200+4370300+4420300+4440000+4460100+4460200+4480100), din care:	40170			
-sub 30 de zile	40171	827.495		

Conducatorul institutiei



Conducatorul compartimentului financiar contabil

TOTAL JUDETUL MURES

pag. 2 - lei -

DENUMIRE INDICATORI	COD	Sold la inceputul anului	Sold la finele perioadei	
			TOTAL	Din care: aferent sumelor angajate cu prevederi bugetare
PLATI RESTANTE-TOTAL (rd.150+300) din care:	51001	827.495		
-sub 30 de zile(rd.151+301)	51002	827.495		
PLATI RESTANTE - TOTAL SECTIUNEA DE FUNCTIONARE (rd.160+170+240+250+270+280+290) din care:	51150	827.495		
-sub 30 de zile(rd.161+171+241+251+271+281+291)	51151	827.495		
Plati restante fata de bugetul general consolidat (rd. / / 1+172+173+174+175)(ct.4310100+4310200+4310300+4310400+4310500+4310600+4310700+4370100+4370200+4370300+4420300+4440000+4460100+4460200+4480100),din care:	51170			
-sub 30 de zile	51171	827.495		

Conducatorul institutiei

Conducatorul compartimentului financiar contabil



DISPONIBIL DIN MIJLOACE CU DESTINATIE SPECIALA

30 09 2021

- lei -

DENUMRE INDICATORI	COD	DISPONIBIL LA INCEPUTUL ANULUI	INCASARI	PLATI	DISPONIBIL LA SFARSITUL PERIOADEI
TOTAL (rd.02 la 15)	05001	627.485	48.669	105.923	570.231
- Sume primite ca donatii si sponsorizari (ct.5500101,ct.5500102/analitice distincte)	05002	46.738			46.738
- Garantii materiale retinute gestionarilor conform Legii nr.22/1969 (ct.5500101,ct.5500102/analitice distincte)	05003	9.764	35	3.042	6.757
- Alte disponibilitati cu destinatie speciala (ct.5500101,ct.5500102/analitice distincte)	05011	570.983	48.634	102.881	516.736

Conducatorul institutiei,



Conducatorul compartimentului
financiar-contabil

Situatia activelor si datoriilor institutiilor publice
din administratia locala
30 09 2021

pag.: 1 - lei -

COD	DENUMIRE INDICATORI	Sold la inceputul anului	Sold la sfarsitul perioadei
18005	Disponibilitati in lei ale institutiilor publice locale si ale institutiilor publice de subordonare locala, la trezorerii (ct.5100000+5120101+5120501+5150101+5150103+5150500+5150600+5160101+5160301+5160302+5170101+5170301+5170302+5210100+5210300+5280000+5290201+5290301+5290400+5290901+5410101+5500101+ 5520000+5550101+5570101+5580101+5580201+5600101+5600300+5610101+5610300+5620101+5620300-7700000), din care:	15.654.424	26.539.846
18008	Total (in baze cash) (rd.04+05)	15.654.424	26.539.846
18010	Total (in baze accrual)(rd.08+09)	15.654.424	26.539.846
18023	Alte valori (ct.5320100+5320200+5320300+5320400+5320500+5320600+5320800)	13.160	8.967
18022	Disponibilitati ale institutiilor publice locale si ale institutiilor de subordonare locala la institutiile de credit rezidente (ct.5110101+5110102+5120102+5120402+5120502+5150102+5150202+5160102+5160202+5170102+5170202+5290202+5290302+5290902+5500102+5550102+5550202+5570202+5580102+5580302+5600102+5600103+5610102+5610103+5620102+5620103), din care:	9.923	6.866
18036	Total (in baze cash) (rd.32+35)	9.923	6.866
18038	Total (in baze accrual) (rd.36+37)	9.923	6.866
18131	Actiuni necotate detinute de autoritatile locale la societati nefinanciare (ct.2600200-2960102)(S11)	1.200.873	1.200.873
18134	Total (la valoarea contabila neta (la valoarea de intrare mai putin ajustarile cumulate pentru pierderea de valoare) (rd.131+132+133)	1.200.873	1.200.873
18141	Participatiile autoritatilor locale la alte societati care nu sunt organizate pe actiuni (regii autonome,srl,comandita, etc.) (ct.2600300-2960103)	840.000	840.000
18142	Total (la valoarea de intrare mai putin ajustarile cumulate pentru pierderea de valoare) (rd.141)	840.000	840.000
18165	Creante comerciale curente legate de livrari de bunuri si servicii de catre autoritatile locale sau de institutii subordonate acestora(ct.2320000+2340000+4090101+4090102+4110101+4110108+4130100+4180000+4610101-4910100-4960100) Total(rd.166+167+168+172)din care de la:	17.443.081	15.940.013
18166	-de la gospodariile populatie (S14)	13.000	14.277
18167	-de la societati nefinanciare (S11)	2.325.056	1.419.257
18168	-de la institutiile publice, din care: (rd.169+170+171)	15.105.025	14.506.479
18171	-Fonduri de securitate sociala(S1314)	15.105.025	14.506.479
181711	-din care: creantele unitatilor sanitare cu paturi fata de Casele de Sanatate	15.105.025	14.506.479
18176	1.Creante ale bugetului local (ct.4640000-4970000). Total (rd.177+178+179+183), din care:	12.267.304	11.665.934
18177	- de la gospodariile populatie (S14)	4.906.922	4.666.374
18178	- de la societati nefinanciare (S11)	7.360.382	6.999.560
18185	Total creante (rd.176+184)	12.267.304	11.665.934
18191	Sume de primit de la Autoritatea de Certificare / Autoritatile de Management / Agentiile de Plati - FONDURI EXTERNE NERAMBURSABILE POSTADERARE (ct.4580301)	9.137	
18203	1.Sume datorate tertilor reprezentand garantii si cautiuni aflate in conturile institutiilor publice (ct.4280101+4280201+4620101+4620109).Total (rd.204+205+206), din care:	582.224	525.173
18204	- salariatilor (gospodariile populatiei)(S143)	11.241	8.437

COD	DENUMIRE INDICATORI	Sold la inceputul anului	Sold la sfarsitul perioadei
18205	- societati nefinanciare (S11)	570.983	516.736
182671	Sume primite din excedentul anului precedent pentru acoperirea golurilor temporare de casa si pentru finantarea cheltuielilor sectiunii de dezvoltare (ct.5190107+5190190)		630.790
18268	Total(in baze cash)(rd.262+266+267+267.1)		630.790
18275	Total (in baze accrual) (cash+dobanzi) (rd.268+274)		630.790
18286	Credite pe termen lung primite (contractate, garantate, asimilate,etc) de institutiile publice locale (ct.1620200+1630200+1670201+1670202+1670203+1670209).Total (rd.287+288+289+289.1) din care acordate de:	8.588.340	6.708.781
18287	- Societati care accepta depozite, exclusiv banca centrala (S122)	8.588.340	6.708.781
18290	Total (in baze cash)(rd.286)	8.588.340	6.708.781
18320	Datorii comerciale curente legate de livrari de bunuri si servicii (ct.4010100+4030100+ 4040100+4050100+4080000+4190000+4620101). Total (rd.321+322+326+327) din care catre:	3.645.753	3.452.896
18321	-Societati nefinanciare (S11)	3.645.753	3.452.896
18331	Datoriile institutiilor publice din administratia locala catre bugete (ct.4310100+4310200+4310300+4310400+4310500+4310600+4310700+4370100+4370200+4370300+4420300+4420801+4440000+4460100+4460200+4480100)	3.198.320	2.365.371
18332	Salariile angajatilor (ct.4210000+4230000+4260000+4270100+4270300+4280101)	3.235.299	3.218.999
18333	Alte drepturi cuvenite altor categorii de persoane (ct.4260000+4270200+4270300+4290000+4380000)	198.413	252.175
18335	Total (rd.331+332+333+334)	6.632.032	5.836.545
18341	Avansuri primite de la Autoritatile de Certificare / Autoritatile de Management / Agentiile de Plati - FORNDURI EXTERNE NERAMBURSABILE POSTADERARE SI FONDURI DE LA BUGET(ct.4580501+4580502)	50.689	934.395

Conducatorul institutiei

Conducatorul compartimentului
financiar- contabil

TOTAL JUDEȚUL MURES

Situatia platilor efectuate si a sumelor declarate pentru cota-parte aferenta cheltuielilor finantate din F1

30 09 2021

Cod indicator	Denumirea programului cu finantare UE	Plati efectuate de la titlul 56 si 58	din care:		Sume in curs de rambursare la solicitare la rambursare in anul curent aferente cheltuielilor efectuate in anii anteriori	Sume in curs de rambursare la solicitare la rambursare aferente cheltuielilor efectuate in anul curent	Sume solicitate la rambursare in anul curent aferente cheltuielilor efectuate in anii anteriori aflate in curs de autorizare	Sume rambursate aferente cheltuielilor efectuate in anul curent	Sume rambursate in anul curent aferente cheltuielilor efectuate in anii anteriori	Sume neautorizate de autoritatea de management aferente cheltuielii efectuate anul curent	
			Plati efectuate pentru cota-parte FEN (alineat02)	Sume in curs de rambursare la solicitare la rambursare aferente cheltuielilor efectuate in anul curent							
		01	02	03	04	05	06	07	08	09	10
10032	A Programa de Fondul European de Dezvoltare Regionala (FEDR) (5801)	38.437	37.668	37.668							
10033	Programa din Fondul Social European (FSE) (5802)	360.474	356.702	339.886		16.816			16.816	225.392	
10040	Total (cod01 la 39.6)	398.911	394.370	377.554		16.816			16.816	225.392	

Conducatorul institutiei



[Handwritten signature]


Situatia platilor efectuate

din fonduri externe nerambursabile (FEN) postaderare (titlul 56 si titlul 58) la data de

30 09 2021

Denumirea sursei de finantare	Buget de stat (s 01-stat)	Buget local (s 02-local)	Bugetul asigurarilor sociale de stat (s 03-bass)	Bugetul asigurarilor pentru somaj (s 04-somaj)	Bugetul fondului national unic de asigurari sociale de sanatate (s05-sanatate)	Bugetul institutiilor publice si activitatilor finantate integral sau partial din venituri proprii (s10-local)	Bugetul fondurilor externe nerambursabile (s08-stat+asigurari+local)	Bugetul creditelor externe (s06-stat+local)
	01	02	03	04	05	06	07	08
A								
Total plati (titlul VIII cod56+ titlul X cod58) (rd.2+rd.11)		398.911						
Total plati (titlul X cod58)		398.911						
Cheltuieli de personal (titlul I)		65.131						
Bunuri si servicii (titlul II)		161.912						
Subventii (titlul IV)		171.868						

Conducatorul institutiei

Cor
[Signature]

Capi- tot	Sub- capi- tot	Pa- ra- graf	Pa- ra- gra- ful	Ar- ti- col	Ali- ne- at	Denumire indicator	Prevederi anuale aprobate la finele perioadei de raportare		Prevederi bugetare trimestriale cumulate		Drepturi constatate			Incasari realizate	Stingeri pe alte cai decat incasari	Drepturi constatate de incasat
							1	2	Total, din care:	din anii precedenti	din anul curent	6	7			
A						B	3=4+5	4	5	6	7	8=3-6-7				
0001	02					TOTAL VENITURI-BUGET LOCAL	97.493.000	86.654.000	62.732.808	12.267.304	50.465.504	49.119.846	1.947.028	11.665.934		
0002						I. VENITURI CURENTE	55.853.000	46.473.000	60.533.374	12.267.304	48.266.070	46.920.412	1.947.028	11.665.934		
0003						A. VENITURI FISCALE	50.693.000	41.553.000	53.804.006	10.434.143	43.369.863	42.042.429	1.835.046	9.926.531		
0004						A1. IMPOZIT PE VENIT, PROFIT SI CASTIGURI DIN CAPITAL	27.283.000	22.034.000	22.493.821		22.493.821	22.493.821				
0300	02					A1.2 IMPOZIT PE VENIT, PROFIT SI CASTIGURI DIN CAPITAL DE LA PERSOANE FIZICE	27.283.000	22.034.000	22.493.821		22.493.821	22.493.821				
0302	18					IMPOZIT PE VENIT	111.000	111.000	71.835		71.835	71.835				
						Impozitul pe veniturile din transferul proprietatilor imobiliare din patrimoniul personal	111.000	111.000	71.835		71.835	71.835				
0402						COTE SI SUME DEFALCATE DIN IMPOZITUL PE VENIT	27.172.000	21.923.000	22.421.986		22.421.986	22.421.986				
0402	01					Cote defalcate din impozitul pe venit	26.911.000	21.727.000	22.212.006		22.212.006	22.212.006				
	05					Sume repartizate din Fondul la dispozitia Consiliului Judetean	261.000	196.000	209.980		209.980	209.980				
0700	02					A3 IMPOZITE SI TAXE PE PROPRIETATE	7.875.000	7.875.000	17.579.185	8.709.894	8.869.291	7.969.980	1.780.198	7.829.007		
0702						IMPOZITE SI TAXE PE PROPRIETATE	7.875.000	7.875.000	17.579.185	8.709.894	8.869.291	7.969.980	1.780.198	7.829.007		
	01					Impozit si taxa pe cladiri	5.850.000	5.850.000	14.022.912	7.321.702	6.701.210	6.034.789	1.767.518	6.220.605		
	01					Impozit pe cladiri de la persoane fizice	2.400.000	2.400.000	3.476.180	804.899	2.671.281	2.423.636		1.052.544		
0702	01					Impozit si taxa pe cladiri de la persoane juridice	3.450.000	3.450.000	10.546.732	6.516.803	4.029.929	3.611.153	1.767.518	5.168.061		
0702	02					Impozit si taxa pe teren	1.664.000	1.664.000	3.292.681	1.378.161	1.914.520	1.679.403	12.680	1.600.598		

Capi- tol	Sub- capi- tol	Pa- ra- graf	Gru- pa/ Titlu	Al- ti- col	Denumire indicator	Prevederi anuale aprobate la finele perioadei de raportare		Prevederi bugetare trimestriale cumulate	Drepturi constatate		Incasari realizate	Stingeri pe alte cai decat incasari	Drepturi constatate de incasat
						I	2		Total, din care:	din anii precedenti			
A					B	1	2	3=4+5	4	5	6	7	8=3-6-7
0702	02	01			Impozit pe terenuri de la persoane fizice	850.000	850.000	1.216.824	258.688	958.136	858.648		358.176
0702	02	02			Impozit si taxa pe teren de la persoane juridice	550.000	550.000	1.679.050	1.002.127	676.923	555.303	12.680	1.111.067
0702	02	03			Impozitul pe terenul extravilan	264.000	264.000	396.807	117.346	279.461	265.452		131.355
		03			Taxe judiciare de timbru si alte taxe de timbru	361.000	361.000	263.592	10.031	253.561	255.788		7.804
1000	02				A4 IMPOZITE SI TAXE PE BUNURI SI SERVICII	15.375.000	11.484.000	13.242.053	1.414.547	11.827.506	11.423.197	42.213	1.776.643
1102		02			SUME DEFALCATE DIN TVA	12.066.000	8.175.000	8.175.000		8.175.000	8.175.000		
					Sume defalcate din taxa pe valoarea adaugata pentru finantarea cheltuielilor descentralizate la nivelul comunelor, oraselor, municipiilor, sectoarelor si Municipiului Bucuresti	7.798.000	5.707.000	5.707.000		5.707.000	5.707.000		
1102	05				Sume defalcate din taxa pe valoarea adaugata pentru drumuri	15.000	12.000	12.000		12.000	12.000		
1102	06				Sume defalcate din taxa pe valoarea adaugata pentru echilibrarea bugetelor locale	4.045.000	2.284.000	2.284.000		2.284.000	2.284.000		
1102	09				Sume defalcate din taxa pe valoarea adaugata pentru finantarea invatamantului particular si a confesional	208.000	172.000	172.000		172.000	172.000		
1502					TAXE PE SERVICII SPECIFICE	3.000	3.000	2.159	170	1.989	968		1.191

Capi- tot	Sub- capitol	Pa- ra- gra- ful	Pa- ra- gra- ful	Ar- ti- col	Ali- ne- at	Denumire indicator	Prevederi anuale aprobate la finele perioadei de raportare		Prevederi bugetare trimestriale cumulate	Drepturi constatate			Incasari realizate	Stingeri pe alte cai decat incasari	Drepturi constatate de incasat
							I	2		Total, din care:	din anii precedenti	din anul curent			
A							3=4+5	4	5	6	7	8=3-6-7			
B															
3302	08					ACTIVITATI	1.149.000	909.000	1.097.643	167.574	930.069	928.087	94.637	74.919	
	28					Venituri din prestari de servicii	1.109.000	869.000	887.441		887.441	887.441			
3302	50					Venituri din recuperarea cheltuielilor de judecata, imputatii si despagubiri	10.000	10.000	179.632	167.574	12.058	10.076	94.637	74.919	
						Alte venituri din prestari de servicii si alte activitati	30.000	30.000	30.570		30.570	30.570			
3402						VENITURI DIN TAXE ADMINISTRATIVE, ELIBERARI PERMISE	109.000	109.000	132.316	61.660	70.656	74.546		57.770	
3402	02					Taxe extrajudiciare de timbru	109.000	109.000	132.316	61.660	70.656	74.546		57.770	
3502						AMENZI, PENALITATI SI CONFISCARI	788.000	788.000	2.338.853	1.597.896	740.957	720.711	17.345	1.600.797	
	01					Venituri din amenzi si alte sanctiuni aplicate potrivit dispozitiilor legale	438.000	438.000	1.019.109	592.629	426.480	407.989		611.120	
3502	01	02				Venituri din amenzi si alte sanctiuni aplicate de catre alte institutii de specialitate	438.000	438.000	1.019.109	592.629	426.480	407.989		611.120	
3502	50					Alte amenzi, penalitati si confiscari	350.000	350.000	1.319.744	1.005.267	314.477	312.722	17.345	989.677	
3602						DIVERSE VENITURI	9.000	9.000	7.482	6.031	1.451	1.565		5.917	
	06					Taxe speciale	8.000	8.000	7.479	6.031	1.448	1.562		5.917	
	50					Alte venituri	1.000	1.000	3		3	3		5.917	
3702						TRANSFERURI VOLUNTARE, ALTELE DECAT SUBVENTIILE	3.000	3.000	3.000		3.000	3.000			
3702	01					Donatii si sponsorizari	3.000	3.000	3.000		3.000	3.000			
	03					Varsaminte din sectiunea de functionare pentru finantarea sectiunii de dezvoltare	3.000	3.000	3.000		3.000	3.000			

Capi- tol	Sub- capi- tol	Pa- ra- gra- ful	Gru- pa/ Titlu	Ar- ti- col	Ali- ne- at	Denumire indicator	Prevederi bugetare anuale aprobrate la finele perioadei de raportare	Prevederi bugetare trimestriale cumulate	Drepturi constatate			Incasari realizate	Stingeri pe alte cai decat incasari	Drepturi constatate de incasat		
									Total, din care:	din anii precedenti	din anul curent					
A							1	2	3=4+5	4	5	6	7	8=3-6-7		
B																
CONTUL PLATILOR EFECTUATE SI PREFINANANTARI																
AFERENTE CADRULUI FINANCIAR 2014-2020																
4802	01					Fondul European de Dezvoltare Regionala(FEDR)	30.510.000	30.510.000	1.252.179		1.252.179	1.252.179				
						Sume primite in contul platilor efectuate in anul curent	25.956.000	25.956.000	957.606		957.606	957.606				
						Prefinantare	24.998.000	24.998.000								
4802	01					Fondul Social European(FSE)	958.000	958.000	957.606		957.606	957.606				
						Sume primite in contul platilor efectuate in anul curent	4.554.000	4.554.000	294.573		294.573	294.573				
						Prefinantare	173.000	173.000	16.816		16.816	16.816				
4802	02					Sume primite in contul platilor efectuate in anii anteriori	770.000	770.000	225.392		225.392	225.392				
						Prefinantare	3.611.000	3.611.000	52.365		52.365	52.365				

CONTUL DE EXECUȚIE AL BUGETULUI LOCAL - VENITURI
SECȚIUNEA DE FUNCȚIONARE
30 09 2021

Pag. 1 -lei-

Capi- tot	Sub- capi- tot	Pa- ra- gra- ful graf	Ar- ti- col	Ali- ne- at	Denumire indicator	Prevederi		Prevederi bugetare trimestriale cumulate	Drepturi constatate			Incasari realizate	Stingeri pe alte cai decat incasari	Drepturi constatate de incasat
						1 anuale la finele perioadei de raportare	2		Total, din care:	4 din anii precedenti	5 din anul curent			
A						B	3=4+5	4	5	6	7	8=3-6-7		
0001	02				TOTAL VENITURI-BUGET LOCAL	56.826.000	47.403.000	61.384.079	12.267.304	49.116.775	47.771.117	1.947.028	11.665.934	
0002					I. VENITURI CURENTE	55.850.000	46.470.000	60.533.374	12.267.304	48.266.070	46.920.412	1.947.028	11.665.934	
0003					A. VENITURI FISCALE	50.693.000	41.553.000	53.804.006	10.434.143	43.369.863	42.042.429	1.835.046	9.926.531	
0004					A1. IMPOZIT PE VENIT, PROFIT SI CASTIGURI DIN CAPITAL	27.283.000	22.034.000	22.493.821		22.493.821	22.493.821			
0300					A1.2 IMPOZIT PE VENIT, PROFIT SI CASTIGURI DIN CAPITAL DE LA PERSOANE FIZICE	27.283.000	22.034.000	22.493.821		22.493.821	22.493.821			
0302					IMPOZIT PE VENIT	111.000	111.000	71.835		71.835	71.835			
	18				Impozitul pe veniturile din transferul proprietatilor imobiliare din patrimoniul personal	111.000	111.000	71.835		71.835	71.835			
0402					COTE SI SUME DEFALCATE DIN IMPOZITUL PE VENIT	27.172.000	21.923.000	22.421.986		22.421.986	22.421.986			
	01				Cote defalcate din impozitul pe venit	26.911.000	21.727.000	22.212.006		22.212.006	22.212.006			
	05				Sume repartizate din Fondul la dispozitia Consiliului Judetean	261.000	196.000	209.980		209.980	209.980			
0700	02				A3 IMPOZITE SI TAXE PE PROPRIETATE	7.875.000	7.875.000	17.579.185	8.709.894	8.869.291	7.969.980	1.780.198	7.829.007	
0702					IMPOZITE SI TAXE PE PROPRIETATE	7.875.000	7.875.000	17.579.185	8.709.894	8.869.291	7.969.980	1.780.198	7.829.007	
	01				Impozit si taxa pe cladiri	5.850.000	5.850.000	14.022.912	7.321.702	6.701.210	6.034.789	1.767.518	6.220.605	
	01				Impozit pe cladiri de la persoane fizice	2.400.000	2.400.000	3.476.180	804.899	2.671.281	2.423.636		1.052.544	
	02				Impozit si taxa pe cladiri de la persoane juridice	3.450.000	3.450.000	10.546.732	6.516.803	4.029.929	3.611.153	1.767.518	5.168.061	
	02				Impozit si taxa pe teren	1.664.000	1.664.000	3.292.681	1.378.161	1.914.520	1.679.403	12.680	1.600.598	

Capi- tol	Sub- capi- tol	Pa- ra- gra- f	Gru- pa / Titlu	Ar- ti- col	Ali- ne- at	Denumire indicator	Prevederi anuale aprobrate la finele perioadei de raportare	Prevederi bugetare trimestriale cumulate	Drepturi constatate			Incasari realizate	Stingeri pe alte cai decat incasari	Drepturi constatate de incasat	
									Total, din care:	din anii precedenti	din anul curent				
A							1	2	4			5	6	7	8=3-6-7
B							3=4+5								
0702	02	01				Impozit pe terenuri de la persoane fizice	850.000	850.000	1.216.824	258.688	958.136	858.648		358.176	
		02				Impozit si taxa pe teren de la persoane juridice	550.000	550.000	1.679.050	1.002.127	676.923	555.303	12.680	1.111.067	
		03				Impozitul pe terenul extravilan	264.000	264.000	396.807	117.346	279.461	265.452		131.355	
		03				Taxe judiciare de timbru si alte taxe de timbru	361.000	361.000	263.592	10.031	253.561	255.788		7.804	
1000	02					A4 IMPOZITE SI TAXE PE BUNURI SI SERVICII	15.375.000	11.484.000	13.242.053	1.414.547	11.827.506	11.423.197	42.213	1.776.643	
1102	02					SUME DEFALCATE DIN TVA	12.066.000	8.175.000	8.175.000		8.175.000	8.175.000			
		05				Sume defalcate din taxa pe valoarea adaugata pentru finantarea cheltuielilor descentralizate la nivelul comunelor, oraselor, municipiilor, sectoarelor si Municipiului Bucuresti	7.798.000	5.707.000	5.707.000		5.707.000	5.707.000			
		06				Sume defalcate din taxa pe valoarea adaugata pentru drumuri	15.000	12.000	12.000		12.000	12.000			
		09				Sume defalcate din taxa pe valoarea adaugata pentru finantarea invatamantului particular si a confesional	4.045.000	2.284.000	2.284.000		2.284.000	2.284.000			
1502						TAXE PE SERVICII SPECIFICE	208.000	172.000	172.000		172.000	172.000		1.191	
							3.000	3.000	2.159	170	1.989	968			

CONTUL DE EXECUȚIE AL BUGETULUI LOCAL - VENITURI
SECTIUNEA DE DEZVOLTARE
30 09 2021

Pag. 1 -lei-

Capi- tot	Sub- capi- tot	Pa- ra- graf	Gru- pa / Titlu	Ali- ne- at	Denumire indicator	Prevederi		Prevederi bugetare trimestriale cumulate	Drepturi constatate		Incasari realizate	Stingeri pe alte cai decat incasari	Drepturi constatate de incasat
						I	2		Total, din care:	din anii precedenti			
A						B	3=4+5	4	5	6	7	8=3-6-7	
0001	02				TOTAL VENITURI-BUGET LOCAL	40.667.000	39.251.000	1.348.729	1.348.729	1.348.729	1.348.729		
0002					I. VENITURI CURENTE	3.000	3.000						
2900					C. VENITURI NEFISCALE	3.000	3.000						
3300					C2. VANZARI DE BUNURI SI SERVICII	3.000	3.000						
3702					TRANSFERURI VOLUNTARE, ALTELE DECAT SUBVENTIILE	3.000	3.000						
04					Varsaminte din sectiunea de functionare	3.000	3.000						
3900	02				II. VENITURI DIN CAPITAL	26.000	26.000	27.783	27.783	27.783	27.783		
3902					VENITURI DIN VALORIFICAREA UNOR BUNURI	26.000	26.000	27.783	27.783	27.783	27.783		
01					Venituri din valorificarea unor bunuri ale institutiilor publice	23.000	23.000	25.752	25.752	25.752	25.752		
03					Venituri din vanzarea locuintelor construite din fondurile statului	1.000	1.000	45	45	45	45		
07					Venituri din vanzarea unor bunuri aparținând domeniului privat al statului sau al unitatilor administrative- teritoriale	2.000	2.000	1.986	1.986	1.986	1.986		
4000	02				III OPERATIUNI FINANCIARE			50.000	50.000	50.000	50.000		
4002					INCASARI DIN RAMBURSAREA IMPRUMUTURILOR ACORDATE			50.000	50.000	50.000	50.000		
13					Sume din excedentul anului precedent pentru acoperirea golerilor temporare de casa ale sectiunii de dezvoltare								
4100	02				IV. SUBVENTII	10.128.000	8.712.000	18.767	18.767	18.767	18.767		

Capi- tol	Sub- capi- tol	Pa- ra- gra- ful	Ar- ti- col	Ali- ne- at	Denumire indicator	Prevederi anuale aprobrate la finele perioadei de raportare	Prevederi bugetare trimestriale cumulate	Drepturi constatate			Incasari realizate	Stingeri pe alte cai decat incasari	Drepturi constatate de incasat
								Total, din care:	din anii precedenti	din anul curent			
A					B	I	2	3=4+5	4	5	6	7	8=3-6-7
4200	02				SUBVENTII DE LA ALTE NIVELE ALE ADMINISTRATIEI PUBLICE	10.128.000	8.712.000	18.767		18.767	18.767		
4202	05				SUBVENTII DE LA BUGETUL DE STAT	10.128.000	8.712.000	18.767		18.767	18.767		
	16				Planuri si regulamente de urbanism	125.000	125.000						
					Subventii de la bugetul de stat catre bugetele locale pentru finantarea investitiilor in sanatate	62.000	62.000						
	03				Subventii de la bugetul de stat catre bugetele locale pentru finantarea altor investitii in sanatate	62.000	62.000						
	65				Finantarea Programului National de Dezvoltare Locala	9.918.000	8.502.000						
	69				Subventii de la bugetul de stat catre bugetele locale necesare sustinerii derularii proiectelor finantate din fonduri externe nerambursabile (FEN) postaderare, aferente perioadei de programare 2014-2020	23.000	23.000	18.767		18.767	18.767		
4802					SUME PRIMITE DE LA UE/ALTI DONATORI IN CONTUL PLATILOR EFECTUATE SI PREFINANATARI AFERENTE CADRULUI FINANCIAR 2014-2020	30.510.000	30.510.000	1.252.179		1.252.179	1.252.179		
	01				Fondul European de Dezvoltare Regionala(FEDR)	25.956.000	25.956.000	957.606		957.606	957.606		
					Sume primite in contul platilor efectuate in anul curent	24.998.000	24.998.000						
	03				Prefinantare	958.000	958.000	957.606		957.606	957.606		

Capi- tol	Sub- capi- tol	Pa- ra- graf	Pa- rupa/ Titlu	Ar- ti- col	Ali- ne- at	Denumire indicator	Prevederi bugetare anuale aprobrate la finele perioadei de raportare		Prevederi bugetare trimestriale cumulate	Drepturi constatate			Incasari realizate	Stingeri pe alte cai decat incasari	Drepturi constatate de incasat
							1	2		Total, din care: 3=4+5	4	5			
4802	02					B									
						Fondul Social European(FSE)	4.554.000	4.554.000	294.573	294.573	294.573	294.573			
	01					Sume primite in contul platilor efectuate in anul curent	173.000	173.000	16.816	16.816	16.816	16.816			
	02					Sume primite in contul platilor efectuate in anii anteriori	770.000	770.000	225.392	225.392	225.392	225.392			
	03					Prefinantare	3.611.000	3.611.000	52.365	52.365	52.365	52.365			

TOTAL JUDEȚUL MURES

Capi- tot	Sub- capit- ol	Pa- ra- graf	Gr- pa / Titlu	Ar- ti- col	Ab- ne- at	Denumire indicator	Credite de angajament			Credite bugetare		Angajamente legale	Plati efectuate	Angajamente legale de platit	Chelti efecti
							1	2	3	4	5				
						B						8=6-7			
5002						TOTAL CHELTUIELI				93.466.000	49.803.145	49.803.145	39.248.774	10.554.371	38.
5100	02					Partea I-a SERVICII PUBLICE GENERALE			18.868.000	15.624.000	10.726.787	10.726.787	10.034.541	692.246	10.
5102						AUTORITATI PUBLICE SI ACTIUNI EXTERNE			15.925.000	13.303.000	8.835.516	8.835.516	8.193.872	641.644	8.
01						Autoritati executive si legislative			15.925.000	13.303.000	8.835.516	8.835.516	8.193.872	641.644	8.
	03					Autoritati executive			15.925.000	13.303.000	8.835.516	8.835.516	8.193.872	641.644	8.
5402						ALTE SERVICII PUBLICE GENERALE			2.604.000	2.003.000	1.592.137	1.592.137	1.541.535	50.602	1.
10						Servicii publice comunitare de									
						evidenta a persoanelor			772.000	587.000	553.749	553.749	546.895	6.854	
5402	50					Alte servicii publice generale			1.832.000	1.416.000	1.038.388	1.038.388	994.640	43.748	
5502						TRANZACTII PRIVIND DATORIA PUBLICA SI									
						IMPRUMUTURI			339.000	318.000	299.134	299.134	299.134		
6000	02					Partea II-a APARARE, ORDINE PUBLICA SI									
						SIGURANTA NATIONALA			2.089.000	1.595.000	1.407.375	1.407.375	1.393.685	13.690	1.
6102						ORDINE PUBLICA SI SIGURANTA NATIONALA			2.089.000	1.595.000	1.407.375	1.407.375	1.393.685	13.690	1.
03						Ordine publica			2.072.000	1.580.000	1.404.685	1.404.685	1.390.995	13.690	1.
	04					Politie comunitara			2.072.000	1.580.000	1.404.685	1.404.685	1.390.995	13.690	1.
05						Protectie civila si protectia contra									
						incendiilor (protectie civila									
						nonmilitara)			17.000	15.000	2.690	2.690	2.690		
6500	02					Partea III-a CHELTUIELI SOCIAL-CULTURALE			20.739.000	18.514.000	13.171.632	13.171.632	12.986.544	185.088	12.
6502						INVATAMANT			7.859.000	6.820.000	4.182.028	4.182.028	4.178.507	3.521	4.
	03					Invatamant prescolar si primar			173.000	173.000	171.868	171.868	171.868		
						Invatamant primar			173.000	173.000	171.868	171.868	171.868		
	04					Invatamant secundar			6.933.000	5.934.000	3.529.160	3.529.160	3.525.639	3.521	3.

Capi- tol	Sub- capit- ol	Pa- ra- graf	Pa- rupa / Titlu	Ar- ti- col	Al- ne- at	Denumire indicator	Credite de angajament		Credite bugetare		Angajamente bugetare	Angajamente legale	Plati efectuate	Angajamente legale de platit	Cheltu efecti
							1	2	3	4					
			A			B									
6502	01					Invatamant secundar inferior			3.979.000	2.265.276	2.265.276	2.265.276	2.265.276		2.
	02					Invatamant secundar superior			1.955.000	1.263.884	1.263.884	1.263.884	1.260.363	3.521	1.
	50					Alte cheltuieli in domeniul invatamantului			713.000	481.000	481.000	481.000	481.000		
6602	06					SANATATE			1.172.000	1.066.000	1.066.000	1.066.000	1.066.000		1.
	06					Servicii medicale in unitati sanitare cu paturi			69.000	69.000	69.000	69.000	69.000		
6602	06	01				Spitale generale			69.000	69.000	69.000	69.000	69.000		
	08					Servicii de sanatate publica			1.402.000	1.030.000	1.030.000	1.030.000	1.030.000		1.
	50					Alte cheltuieli in domeniul sanatatii			45.000	36.000	36.000	36.000	36.000		
	50					Alte institutii si actiuni sanitare			45.000	36.000	36.000	36.000	36.000		
6702	03					CULTURA, RECREERE SI RELIGIE			3.273.000	2.090.450	2.090.450	2.090.450	1.908.883	181.567	1.
	03					Servicii culturale			1.120.000	722.249	722.249	722.249	564.301	157.948	
	02					Biblioteci publice comunale, orasenesti, municipale			278.000	187.174	187.174	187.174	186.071	1.103	
6702	03	06				Casa de cultura			33.000	23.543	23.543	23.543	23.543		
	12					Consolidarea si restaurarea monumentelor istorice			875.000	511.532	511.532	511.532	354.687	156.845	
6702	05					Servicii recreative si sportive			1.728.000	969.286	969.286	969.286	969.286		
	01					Sport			1.539.000	969.286	969.286	969.286	969.286		
	03					Intretinere gradini publice, parcuri zone verzi, baze sportive si de agrement			189.000	30.000	30.000	30.000	30.000		
6702	06					Servicii religioase			86.000	86.000	86.000	86.000	86.000		
	50					Alte servicii in domeniile culturii,				50.000	50.000	50.000	50.000		

Capi- tol	Sub- capit- ol	Pa- ra- graf	Gru- pa / Titlu	Ar- ti- cot	Al- ne- at	Denumire indicator	Credite de angajament		Credite bugetare		Angajamente bugetare	Angajamente legale	Plati efectuate	Angajamente legale de platit	Cheltu efecti	
							aprobate la finele perioadei de raportare	trimestriale cumulate	aprobate la finele perioadei de raportare	trimestriale cumulate						
A							1	2	3	4	5	6	7	8-6-7		
6802	04					B	recreerii si religiei			560.000	560.000	348.915	348.915	325.296	23.619	
							ASIGURARI SI ASISTENTA SOCIALA			7.804.000	7.249.000	5.833.154	5.833.154	5.833.154		5.
							Asistenta acordata persoanelor in varsta			1.433.000	1.415.000	1.069.154	1.069.154	1.069.154		1.3
							Asistenta sociala in caz de boli si invaliditati			5.343.000	4.809.000	3.994.000	3.994.000	3.994.000		3.1
							Asistenta sociala in caz de invaliditate			5.343.000	4.809.000	3.994.000	3.994.000	3.994.000		3.1
							Crese			275.000	275.000	248.000	248.000	248.000		
							Prevenirea excluderii sociale			15.000	12.000	6.000	6.000	6.000		
							Ajutor social			15.000	12.000	6.000	6.000	6.000		
							Alte cheltuieli in domeniul asigurarilor si asistentei sociale			738.000	738.000	516.000	516.000	516.000		
							Alte cheltuieli in domeniul asistentei sociale			738.000	738.000	516.000	516.000	516.000		
7000	02						Partea IV-a-SERVICIIL SI DEZVOLTARE PUBLICA, LOCUINTE, MEDIU SI APE			21.255.000	18.492.000	4.917.672	4.917.672	4.271.321	646.351	3.1
7002							LOCUINTE, SERVICII SI DEZVOLTARE PUBLICA			12.867.000	12.429.000	1.980.290	1.980.290	1.400.206	580.084	1.1
							Locuinte			250.000	250.000					
							Dezvoltarea sistemului de locuinte			250.000	250.000					
							Alimentare cu apa si amenajari hidrotehnice			693.000	693.000	530.233	530.233	530.233		
							Alimentare cu apa			693.000	693.000	530.233	530.233	530.233		
							Iluminat public si electrificari			11.853.000	11.425.000	1.410.006	1.410.006	829.922	580.084	1.1
							Alte servicii in domeniile locuintelor, serviciilor si dezvoltarii comunale			71.000	61.000	40.051	40.051	40.051		
7402							PROTECTIA MEDIULUI			8.388.000	6.063.000	2.937.382	2.937.382	2.871.115	66.267	2.1

Capi- tot	Sub- capi- tot	Pa- ra- graf	Gru- pa / Titlu	Al- ne- at	Denumire indicator	Credite de angajament		Credite bugetare		Angajamente bugetare	Angajamente legale	Plati efectuate	Angajamente legale de platit	Cheltu efecti
						aprobate la finele perioadei de raportare	trimestriale cumulate	aprobate la finele perioadei de raportare	trimestriale cumulate					
A					B	1	2	3	4	5	6	7	8=6-7	9
7402	05	01			Salubritate si gestiunea deseurilor			3.734.000	2.941.000	2.548.718	2.548.718	2.482.451	66.267	2.
		02			Salubritate			3.508.000	2.766.000	2.384.861	2.384.861	2.318.594	66.267	2.
					Colectarea, tratarea si distrugerea deseurilor			226.000	175.000	163.857	163.857	163.857		
7402	06				Canalizarea si tratarea apelor reziduale			4.654.000	3.122.000	388.664	388.664	388.664		
8000	02				Partea V-a ACTIUNI ECONOMICE			41.586.000	39.241.000	19.579.679	19.579.679	10.562.683	9.016.996	10.
8002					ACTIUNI GENERALE ECONOMICE, SI DE MUNCA			7.803.000	6.967.000	5.369.041	5.369.041	5.369.041		4.
8002	01				Actiuni generale economice si comerciale			7.803.000	6.967.000	5.369.041	5.369.041	5.369.041		4.
		30			Alte cheltuieli pentru actiuni generale economice si comerciale			7.803.000	6.967.000	5.369.041	5.369.041	5.369.041		4.
8402					TRANSPORTURI			33.671.000	32.167.000	14.173.855	14.173.855	5.156.859	9.016.996	5.1
		03			Transport rutier			33.671.000	32.167.000	14.173.855	14.173.855	5.156.859	9.016.996	5.1
		01			Drumuri si poduri			8.236.000	8.236.000	8.204.222	8.204.222		8.204.222	
		02			Transport in comun			5.775.000	4.675.000	4.343.254	4.343.254	3.931.975	411.279	3.
		03			Strazi			19.660.000	19.256.000	1.626.379	1.626.379	1.224.884	401.495	2.
8702					ALTE ACTIUNI ECONOMICE			112.000	107.000	36.783	36.783	36.783		
		04			Turism			112.000	107.000	36.783	36.783	36.783		

Pag. 5

Capi- tol	Sub- capi- tol	Pa- ra- graf	Gr- pa / Titlu	Ar- ti- col	Al- ne- at	Denumire indicator	Credite de angajament			Credite bugetare		Angajamente legale	Plati efectuate	Angajamente legale de platit	Cheltu efecti
							1	2	3	4	5				
			A			B									
5002			01			TOTAL CHELTUIELI			104.537.000	93.466.000	49.803.145	49.803.145	39.248.774	10.554.371	38.281.000
			10			CHELTUIELI CURENTE			85.997.000	77.033.000	38.548.119	38.548.119	36.707.475	1.840.644	35.000.000
			20			TITLUL I CHELTUIELI DE PERSONAL			11.134.000	8.397.000	8.158.718	8.158.718	8.156.619	2.099	8.000.000
			30			TITLUL II BUNURI SI SERVICII			23.162.000	19.669.000	14.605.636	14.605.636	13.833.718	771.918	13.000.000
			40			TITLUL III DOBANZI			335.000	314.000	299.134	299.134	299.134		0
			51			TITLUL IV SUBVENTII			5.956.000	4.838.000	4.500.703	4.500.703	4.089.424	411.279	3.000.000
						TITLUL VI TRANSFERURI INTRE UNITATI ALE ADMINISTRATIEI PUBLICE			12.692.000	11.412.000	9.111.000	9.111.000	9.111.000		9.000.000
			55			TITLUL VII ALTE TRANSFERURI			208.000	172.000	115.000	115.000	115.000		0
			57			TITLUL VIII ASISTENTA SOCIALA			131.000	109.000	56.774	56.774	56.774		0
			58			TITLUL X PROIECTE CU FINANTARE DIN FONDURI EXTERNE NERAMBURSABILE									
						CADRULUI FINANCIAR 2014-2020			31.200.000	31.200.000	1.054.259	1.054.259	398.911	655.348	0
			59			TITLUL XI ALTE CHELTUIELI			1.179.000	922.000	646.895	646.895	646.895		0
			70			CHELTUIELI DE CAPITAL			16.401.000	14.756.000	9.586.872	9.586.872	873.145	8.713.727	2.000.000
			71			TITLUL XIII ACTIVE NEFINANCIARE			16.401.000	14.756.000	9.586.872	9.586.872	873.145	8.713.727	2.000.000
			79			OPERATIUNI FINANCIARE			2.381.000	1.919.000	1.914.460	1.914.460	1.914.460		0
			81			TITLUL XVII RAMBURSARI DE CREDITE			2.381.000	1.919.000	1.914.460	1.914.460	1.914.460		0
			84			PLATI EFECTUATE IN ANII PRECEDENTI SI RECUPERATE IN ANUL CURENT			-242.000	-242.000	-246.306	-246.306	-246.306		0
			85			Titlul XIX PLATI EFECTUATE IN ANII PRECEDENTI SI RECUPERATE IN ANUL CURENT			-242.000	-242.000	-246.306	-246.306	-246.306		0
5100	02					Partea I-a SERVICII PUBLICE GENERALE			18.868.000	15.624.000	10.726.787	10.726.787	10.034.541	692.246	10.000.000

Capi- tol	Sub- capi- tol	Pa- ra- graf	Gru- pa / Titlu	Ar- ti- col	Ali- ne- at	Denumire indicator	Credite de angajament			Credite bugetare		Angajamente legale	Plati efectuate	Angajamente legale de platit	Cheltu- efecti
							I	2	3	4	5				
			A			B									
						intretinere si functionare									
			20	02		Reparatii curente			1.938.000	1.488.000	1.275.802	1.242.750	33.052		
			20	05		Bunuri de natura obiectelor de inventar			450.000	450.000	27.479	2.568	24.911		
			20	05	30	Alte obiecte de inventar			229.000	229.000	83.375	83.375			
			20	06		Deplasari, detasari, transferari			229.000	229.000	83.375	83.375			
			20	06	01	Deplasari interne, detasari, transferari			5.000	5.000	3.204	3.204			
			20	12		Consultanta si expertiza			5.000	5.000	3.204	3.204			
			20	14		Protectia muncii			285.000	285.000	201.850	48.975	152.875		
			20	25		Cheltuieli judiciare si extrajudiciare derivate din actiuni in reprezentarea intereselor statului, potrivit dispozitiilor legale			2.000	2.000	1.026	1.026			
			20	30		Alte cheltuieli			60.000	60.000	54.534	54.534			
			20	30	01	Reclama si publicitate			86.000	62.000	50.177	33.950	16.227		
			20	30	02	Protocol si reprezentare			70.000	50.000	42.699	30.472	12.227		
			20	30	03	Prime de asigurare non-viata			8.000	6.000	5.542	1.542	4.000		
			58			TITLUL X PROIECTE CU FINANTARE DIN FONDURI EXTERNE NERAMBURSABILE			8.000	6.000	1.936	1.936			
			58	02		CADRULUI FINANCIAR 2014-2020			3.685.000	3.685.000	467.676	188.606	279.070		
			58	02	01	Programe din Fondul Social European (FSE)			3.685.000	3.685.000	467.676	188.606	279.070		
			58	02	01	Finantarea nationala			74.000	74.000	9.354	3.772	5.582		
			58	02	02	Finantarea externa nerambursabila			3.611.000	3.611.000	458.322	184.834	273.488		
			59			TITLUL XI ALTE CHELTUIELI			78.000	51.000	34.701	34.701			
			59	17		Despagubiri civile			30.000	15.000					

Capi- tol	Sub- capi- tol	Pa- ra- graf	Gru- pa / Titlu	Ar- ti- col	Al- ne- at	Denumire indicator	Credite de angajament		Credite bugetare		Angajamente bugetare	Angajamente legale	Plati efectuate	Angajamente legale de platit	Cheltu efecti	
							aprobate la finele perioadei de raportare	trimestriale cumulate	aprobate la finele perioadei de raportare	trimestriale cumulate						
A							1	2	3	4	5	6	7	8=6-7		
B																
5402						recuperate in anul curent (SF)			-105.000	-105.000	-105.651	-105.651	-105.651	-105.651		
						ALTE SERVICII PUBLICE GENERALE			2.604.000	2.003.000	1.592.137	1.592.137	1.541.535	50.602		
	01					CHELTUIELI CURENTE			2.614.000	2.013.000	1.604.178	1.604.178	1.553.576	50.602		
	10					TITLUL I CHELTUIELI DE PERSONAL			700.000	529.000	516.724	516.724	514.625	2.099		
	10	01				Cheltuieli salariale in bani			686.000	517.000	505.831	505.831	503.732	2.099		
	10	01	01			Salarii de baza			658.000	496.000	487.277	487.277	485.178	2.099		
	10	01	17			Indemnizatii de hrana			28.000	21.000	18.554	18.554	18.554			
	10	03				Contributii			14.000	12.000	10.893	10.893	10.893			
	10	03	07			Contributia asiguratorie pentru munca			14.000	12.000	10.893	10.893	10.893			
	20					TITLUL II BUNURI SI SERVICII			537.000	440.000	103.454	103.454	54.951	48.503		
	20	01				Bunuri si servicii			446.000	349.000	65.138	65.138	53.435	11.703		
	20	01	01			Furnituri de birou			3.000	3.000	2.912	2.912	2.912			
	20	01	02			Materiale pentru curatenie			3.000	3.000	2.951	2.951	2.951			
	20	01	03			Incalzit, iluminat si forta motrica			32.000	27.000	24.330	24.330	21.882	2.448		
	20	01	04			Apa, canal si salubritate			10.000	7.000	3.311	3.311	3.311			
	20	01	08			Posta, telecomunicatii, radio, tv, internet			1.000	1.000	675	675	675			
	20	01	09			Materiale si prestari de servicii cu caracter functional			8.000	6.000	2.360	2.360	2.360			
	20	01	30			Alte bunuri si servicii pentru intretinere si functionare			389.000	302.000	28.599	28.599	19.344	9.255		
	20	02				Reparatii curente			85.000	85.000	36.688	36.688	36.688	36.688		
	20	05				Bunuri de natura obiectelor de inventar			5.000	5.000	1.401	1.401	1.336	65		
	20	05	30			Alte obiecte de inventar			5.000	5.000	1.401	1.401	1.336	65		

Capi- tol	Sub- cap- tol	Pa- ra- graf	Ar- ti- col	Ali- ne- at	Denumire indicator	Credite de angajament		Credite bugetare		Angajamente bugetare	Angajamente legale	Plati efectuate	Angajamente legale de platit	Chelti efecti
						aprobate la finele perioadei de raportare	trimestriale cumulate	aprobate la finele perioadei de raportare	trimestriale cumulate					
A					B	1	2	3	4	5	6	7	8-6-7	
	20	06			Deplasari, detasari, transferari			1.000	1.000	227	227	180	47	
	20	06	01		Deplasari interne, detasari, transferari			1.000	1.000	227	227	180	47	
	51				TITLUL VI TRANSFERURI INTRE UNITATI ALE ADMINISTRATIEI PUBLICE			1.377.000	1.044.000	984.000	984.000	984.000		
	51	01			Transferuri curente			1.377.000	1.044.000	984.000	984.000	984.000		
	51	01	39		Transferuri din bugetele locale pentru finantarea unitatilor de asistenta sociala si medico-sociale			1.377.000	1.044.000	984.000	984.000	984.000		
	70				CHELTUIELI DE CAPITAL									
	71				TITLUL XIII ACTIVE NEFINANCIARE									
	71	01			Active fixe									
	71	01	03		Mobilier, aparatura birotica si alte active corporale									
	71	01	30		Alte active fixe (inclusiv reparatii capitale)									
	84				PLATIEFECTUATE IN ANII PRECEDENTI SI RECUPERATE IN ANUL CURENT			-10.000	-10.000	-12.041	-12.041	-12.041		
	85				Titlul XIX PLATI EFECTUATE IN ANII PRECEDENTI SI RECUPERATE IN ANUL CURENT			-10.000	-10.000	-12.041	-12.041	-12.041		
	85	01			Plati efectuate in anii precedenti si recuperate in anul curent			-10.000	-10.000	-12.041	-12.041	-12.041		
	85	01	01		Plati efectuate in anii precedenti si recuperate in anul curent (SF)			-10.000	-10.000	-12.041	-12.041	-12.041		

Capi- tol	Sub- capi- tol	Pa- ra- graf	Gru- pa / Titlu	Ar- ti- col	Ali- ne- at	Denumire indicator	Credite de angajament		Credite bugetare		Angajamente bugetare	Angajamente legale	Plati efectuate	Angajamente legale de platit	Cheltu- efecti
							aprobate la finele perioadei de raportare	trimestriale cumulate	aprobate la finele perioadei de raportare	trimestriale cumulate					
A							I	2	3	4	5	6	7	8=6-7	
5502						B									
						TRANZACTII PRIVIND DATORIA PUBLICA SI									
						IMPRUMUTURI			339.000	318.000	299.134	299.134	299.134		
			01			CHELTUIELI CURENTE			339.000	318.000	299.134	299.134	299.134		
			20			TITLUL II BUNURI SI SERVICII			4.000	4.000					
			20	24		Comisioane si alte costuri aferente			4.000	4.000					
			20	24	02	imprumuturilor			4.000	4.000					
			20	24	02	Comisioane si alte costuri aferente			4.000	4.000					
			30			imprumuturilor interne			335.000	314.000	299.134	299.134	299.134		
			30	01		TITLUL III DOBANZI			335.000	314.000	299.134	299.134	299.134		
			30	01		Dobanzi aferente datoriei publice interne									
			30	01	01	Dobanzi aferente datoriei publice									
			30	01		interne directe			74.000	53.000	39.508	39.508	39.508		
			30	01	02	Dobanzi aferente creditelor interne									
			30	01	02	garantate			261.000	261.000	259.626	259.626	259.626		
6000	02					Partea II-a APARARE, ORDINE PUBLICA SI									
						SIGURANTA NATIONALA			2.089.000	1.595.000	1.407.375	1.407.375	1.393.685	13.690	
						ORDINE PUBLICA SI SIGURANTA NATIONALA			2.089.000	1.595.000	1.407.375	1.407.375	1.393.685	13.690	
			01			CHELTUIELI CURENTE			2.116.000	1.622.000	1.434.790	1.434.790	1.421.100	13.690	
			10			TITLUL I CHELTUIELI DE PERSONAL			1.890.000	1.425.000	1.340.927	1.340.927	1.340.927		
			10	01		Cheltuieli salariale in bani			1.626.000	1.227.000	1.147.584	1.147.584	1.147.584		
			10	01	01	Salarii de baza			1.569.000	1.184.000	1.110.103	1.110.103	1.110.103		
			10	01	05	Sporuri pentru conditii de munca			56.000	42.000	37.481	37.481	37.481		
			10	01	13	Drepturi de delegare			1.000	1.000					
			10	02		Cheltuieli salariale in natura			228.000	171.000	167.676	167.676	167.676		

Capi- tol	Sub- capi- tol	Pa- ra- graf	Gru- pa / Titlu	Ar- ti- col	Ali- ne- at	Denumire indicator	Credite de angajament			Credite bugetare			Angajamente legale	Plati efectuate	Angajamente legale de platit	Cheltu efecti
							aprobate la finele perioadei de raportare	trimestriale cumulate	aprobate la finele perioadei de raportare	trimestriale cumulate	aprobate la finele perioadei de raportare	trimestriale cumulate				
						I	2	3	4	5	6	7	8=6-7			
						B										
			71	01		Active fixe										
			71	01	02	Masini, echipamente si mijloace de transport										
			71	01	03	Mobilier, aparatura birou si alte active corporale										
			84			PLATI EFECTUATE IN ANII PRECEDENTI SI RECUPERATE IN ANUL CURENT			-27.000		-27.000		-27.415		-27.415	
			85			Titlul XIX PLATI EFECTUATE IN ANII PRECEDENTI SI RECUPERATE IN ANUL CURENT			-27.000		-27.000		-27.415		-27.415	
			85	01		Plati efectuate in anii precedenti si recuperate in anul curent			-27.000		-27.000		-27.415		-27.415	
			85	01	01	Plati efectuate in anii precedenti si recuperate in anul curent (SF)			-27.000		-27.000		-27.415		-27.415	
6500	02					Partea III-a CHELTUIELI SOCIAL-CULTURALE			20.739.000		18.514.000		13.171.632		12.986.544	185.088
6502						INVATAMANT			7.859.000		6.820.000		4.182.028		4.178.507	3.521
			01			CHELTUIELI CURENTE			6.617.000		5.578.000		3.974.032		3.970.511	3.521
			10			TITLUL I CHELTUIELI DE PERSONAL			68.000		54.000		33.197		33.197	
			10	02		Cheltuieli salariale in natura			68.000		54.000		33.197		33.197	
			10	02	05	Transportul la si de la locul de munca			68.000		54.000		33.197		33.197	
			20			TITLUL II BUNURI SI SERVICII			4.537.000		3.804.000		2.728.649		2.725.128	3.521
			20	01		Bunuri si servicii			3.137.000		2.583.000		2.199.789		2.196.268	3.521
			20	01	01	Furnituri de birou			51.000		40.000		23.074		21.844	1.230
			20	01	02	Materiale pentru curatenie			96.000		75.000		48.885		47.965	920

Capi- tol	Sub- capi- tol	Pa- ra- graf	Gru- pa / Titlu	Ar- ti- col	Al- ne- at	Denumire indicator	Credite de angajament		Credite bugetare		Angajamente bugetare	Angajamente legale	Plati efectuate	Angajamente legale de platit	Cheltu efecti	
							aprobate la finele perioadei de raportare	trimestriale cumulate	aprobate la finele perioadei de raportare	trimestriale cumulate						
							1	2	3	4	5	6	7	8-6-7		
B																
A																
	20	01	03			Incalzit, iluminat si forta motrica			1.921.000	1.644.000	1.430.342	1.430.342	1.428.971	1.371	1.	
	20	01	04			Apa, canal si salubritate			363.000	276.000	234.230	234.230	234.230			
	20	01	05			Carburanti si lubrifianti			2.000	2.000	2.000	2.000	2.000			
	20	01	07			Transport			7.000	7.000	122	122	122			
	20	01	08			Posta, telecomunicatii, radio, tv, internet			77.000	59.000	48.354	48.354	48.354			
	20	01	09			Materiale si prestari de servicii cu caracter functional			363.000	288.000	248.335	248.335	248.335			
	20	01	30			Alte bunuri si servicii pentru intretinere si functionare			257.000	192.000	164.447	164.447	164.447			
	20	02				Reparatii curente			679.000	624.000	188.137	188.137	188.137			
	20	04				Medicamente si materiale sanitare			137.000	107.000	18.460	18.460	18.460			
	20	04	02			Materiale sanitare			32.000	25.000	3.778	3.778	3.778			
	20	04	04			Dezinfectanti			105.000	82.000	14.682	14.682	14.682			
	20	05				Bunuri de natura obiectelor de inventar			202.000	184.000	86.560	86.560	86.560			
	20	05	30			Alte obiecte de inventar			202.000	184.000	86.560	86.560	86.560			
	20	06				Deplasari, detasari, transferari			30.000	25.000	11.364	11.364	11.364			
	20	06	01			Deplasari interne, detasari, transferari			30.000	25.000	11.364	11.364	11.364			
	20	11				Carti, publicatii si materiale documentare			18.000	17.000	10.670	10.670	10.670			
	20	13				Pregatire profesionala			43.000	42.000	19.543	19.543	19.543			
	20	14				Protectia muncii			16.000	12.000	5.400	5.400	5.400			
	20	30				Alte cheltuieli			275.000	210.000	188.726	188.726	188.726			
	20	30	01			Reclama si publicitate			5.000	4.000	3.705	3.705	3.705			

Capi- tol	Sub- cap- tol	Pa- ra- graf	Gru- pa / Titlu	Ar- ti- col	Al- ne- at	Denumire indicator	Credite de angajament		Credite bugetare		Angajamente legale	Plati efectuate	Angajamente legale de platit	Cheltu efecti
							1 aprobate la finele perioadei de raportare	2 trimestriale cumulate	3 aprobate la finele perioadei de raportare	4 trimestriale cumulate				
			A			B					5	6	7	8=6-7
			20	30	04	Chirii			200.000	185.021	185.021	185.021	185.021	
			20	30	30	Alte cheltuieli cu bunuri si servicii			6.000					
			51			TITLUL VI TRANSFERURI INTRE UNITATI ALE ADMINISTRATIEI PUBLICE								
			51	01		Transferuri curente			545.000	366.000	366.000	366.000	366.000	
			51	01	39	Transferuri din bugetele locale pentru finantarea unitatilor de asistenta sociala si medico-sociale			545.000	366.000	366.000	366.000	366.000	
			55			TITLUL VII ALTE TRANSFERURI			208.000	115.000	115.000	115.000	115.000	
			55	01		A. Transferuri interne			208.000	115.000	115.000	115.000	115.000	
			55	01	63	Finantarea invatamantului particular sau confesional acreditat			208.000	115.000	115.000	115.000	115.000	
			57			TITLUL VIII ASISTENTA SOCIALA								
			57	02		Ajutoare sociale			131.000	56.774	56.774	56.774	56.774	
			57	02	01	Ajutoare sociale in numerar			131.000	56.774	56.774	56.774	56.774	
			58			TITLUL X PROIECTE CU FINANTARE DIN FONDURI EXTERNE NERAMBURSABILE								
			58	02		CADRULUI FINANCIAR 2014-2020								
			58	02	01	Programe din Fondul Social European (FSE)			173.000	171.868	171.868	171.868	171.868	
			58	02	01	Finantarea nationala			173.000	171.868	171.868	171.868	171.868	
			58	02	02	Finantarea externa nerambursabila								
			59			TITLUL XI ALTE CHELTUIELI			725.000	502.544	502.544	502.544	502.544	
			59	01		Burse			725.000	502.544	502.544	502.544	502.544	
			70			CHELTUIELI DE CAPITAL			1.242.000	207.996	207.996	207.996	207.996	

Capi- tol	Sub- capi- tol	Pa- ra- graf	Gru- pa / Titlu	Ar- ti- col	Ali- ne- at	Denumire indicator	Credite de angajament		Credite bugetare		Angajamente bugetare	Angajamente legale	Plati efectuate	Angajamente legale de platit	Cheltu efecti
							1	2	3	4					
			A			B									
			71			TITLUL XIII ACTIVE NEFINANCIARE									
			71	01		Active fixe			1.242.000	1.242.000	207.996	207.996	207.996		
			71	01	01	Constructii			1.242.000	1.242.000	207.996	207.996	207.996		
			71	01	02	Masini, echipamente si mijloace de transport			1.144.000	1.144.000	183.500	183.500	183.500		
			71	01	03	Mobilier, aparatura biroutica si alte active corporale									
			71	01	30	Alte active fixe (inclusiv reparatii capitale)			98.000	98.000	24.496	24.496	24.496		
6602			01			SANATATE			1.516.000	1.172.000	1.066.000	1.066.000	1.066.000		1,1
			51			CHELTUIELI CURENTE			1.516.000	1.172.000	1.066.000	1.066.000	1.066.000		1,1
			51			TITLUL VI TRANSFERURI INTRE UNITATI ALE ADMINISTRATIEI PUBLICE			1.516.000	1.172.000	1.066.000	1.066.000	1.066.000		1,1
			51	01		Transferuri curente			1.447.000	1.103.000	1.066.000	1.066.000	1.066.000		1,1
			51	01	39	Transferuri din bugetele locale pentru finantarea unitatilor de asistenta sociala si medico-sociale			1.447.000	1.103.000	1.066.000	1.066.000	1.066.000		1,1
			51	02		Transferuri de capital			69.000	69.000					
			51	02	12	Transferuri pentru finantarea investitiilor la spitale			69.000	69.000					
6702			01			CULTURA, RECREERE SI RELIGIE			3.560.000	3.273.000	2.090.450	2.090.450	1.908.883	181.567	1,1
			10			CHELTUIELI CURENTE			2.513.000	2.385.000	1.594.934	1.594.934	1.567.832	27.102	1,1
			10	01		TITLUL I CHELTUIELI DE PERSONAL			211.000	156.000	152.830	152.830	152.830		
			10	01		Cheltuieli salariale in bani			206.000	151.000	149.468	149.468	149.468		

Capi- tol	Sub- capi- tol	Pa- ra- graf	Gru- pa / Titlu	Ar- ti- col	Ali- ne- at	Denumire indicator	Credite de angajament		Credite bugetare		Angajamente bugetare	Angajamente legale	Plati efectuate	Angajamente legale de platit	Cheltu- efecti
							aprobate la finele perioadei de raportare	trimestriale cumulate	aprobate la finele perioadei de raportare	trimestriale cumulate					
						1	2	3	4	5	6	7	8=6-7	9	
						B									
			10	01	01	Salarii de baza			142.000	140.787	140.787	140.787	140.787		
			10	01	17	Indemnizatii de hrana			9.000	8.681	8.681	8.681	8.681		
			10	03		Contributii			5.000	3.362	3.362	3.362	3.362		
			10	03	07	Contributia asiguratorie pentru munca			5.000	3.362	3.362	3.362	3.362		
			20			TITLUL II BUNURI SI SERVICII			661.000	417.454	417.454	417.454	390.352	27.102	
			20	01		Bunuri si servicii			630.000	397.545	397.545	397.545	372.823	24.722	
			20	01	01	Furnituri de birou			1.000	1.000	1.000	1.000			
			20	01	02	Materiale pentru curatenie			2.000	2.000	2.000	2.000	988	988	
			20	01	03	Incalzit, iluminat si forta motrica			100.300	100.300	100.300	88.095	88.095	88.095	
			20	01	04	Apa, canal si salubritate			7.700	6.700	6.700	5.586	5.586	5.586	
			20	01	08	Posta, telecomunicatii, radio, tv, internet			4.000	4.000	4.000	1.915	1.890	1.890	25
			20	01	09	Materiale si prestari de servicii cu caracter functional			4.000	4.000	4.000	1.126	1.126	1.126	
			20	01	30	Alte bunuri si servicii pentru intretinere si functionare			514.000	514.000	299.835	299.835	275.138	24.697	
			20	02		Reparatii curente			32.000	27.000	16.016	16.016	13.636	2.380	
			20	05		Bunuri de natura obiectelor de inventar									
			20	05	30	Alte obiecte de inventar									
			20	11		Carti, publicatii si materiale documentare			4.000	4.000	3.893	3.893	3.893		
			51			TITLUL VI TRANSFERURI INTRE UNITATI ALE ADMINISTRATIEI PUBLICE			1.484.000	915.000	915.000	915.000	915.000		
			51	01		Transferuri curente			1.481.000	915.000	915.000	915.000	915.000		

Capi- tol	Sub- capi- tol	Pa- ra- graf	Gru- pa / Titlu	Ar- ti- col	Al- ne- at	Denumire indicator	Credite de angajament		Credite bugetare		Angajamente legale	Plati efectuate	Angajamente legale de platit	Cheltu- efecti	
							aprobate la finele perioadei de raportare	trimestriale cumulate	aprobate la finele perioadei de raportare	trimestriale cumulate					
A						B	1	2	3	4	5	6	7	8-6-7	
						finantarea unitatilor de asistenta sociala si medico-sociale			7.225.000	6.688.000	5.273.000	5.273.000	5.273.000	5.	
			79			OPERATIUNI FINANCIARE			72.000	54.000	53.154	53.154	53.154		
			81			TITLUL XVII RAMBURSARI DE CREDITE			72.000	54.000	53.154	53.154	53.154		
			81	02		Rambursari de credite interne			72.000	54.000	53.154	53.154	53.154		
			81	02	05	Rambursari de credite aferente datoriei publice interne locale			72.000	54.000	53.154	53.154	53.154		
			7000	02		Partea IV-a SERVICII SI DEZVOLTARE PUBLICA, LOCUINTE, MEDIU SI APE			21.255.000	18.492.000	4.917.672	4.917.672	4.917.672	3.	
			7002			LOCUINTE, SERVICII SI DEZVOLTARE PUBLICA			12.867.000	12.429.000	1.980.290	1.980.290	1.980.290	1.	
			01			CHELTUIELI CURENTE			11.934.000	11.496.000	1.460.307	1.460.307	1.460.307	1.	
			20			TITLUL II BUNURI SI SERVICII			1.887.000	1.449.000	1.208.979	1.208.979	1.208.979	1.	
			20	01		Bunuri si servicii			1.827.000	1.449.000	1.208.979	1.208.979	1.208.979	1.	
			20	01	03	Incalzit, iluminat si forta motrica			1.159.000	991.000	779.047	779.047	779.047	1.	
			20	01	04	Apa, canal si salubritate			1.000	1.000	186	186	186	1.	
			20	01	30	Alte bunuri si servicii pentru intretinere si functionare			667.000	457.000	429.746	429.746	429.746	1.	
			20	05		Bunuri de natura obiectelor de inventar			60.000					1.	
			20	05	30	Alte obiecte de inventar			60.000					1.	
			58			TITLUL X PROIECTE CU FINANTARE DIN FONDURI EXTERNE NERAMBURSABILE									
						CADRULUI FINANCIAR 2014-2020			10.047.000	10.047.000	251.328	251.328	251.328	1.	
			58	01		Programe din Fondul European de Dezvoltare Regionala (FEDR)			10.047.000	10.047.000	251.328	251.328	251.328	1.	

Capi- tol	Sub- capi- tol	Pa- ra- graf	Gru- pa / Titlu	Ar- fi- col	Ali- ne at	Denumire indicator	Credite de angajament			Credite bugetare		Angajamente legale de platit	Plati efectuate	Angajamente legale de platit	Cheltu efecti
							1	2	3	4	5				
			A			B						8=6-7			
			58	01	01	Finantarea nationala			189.000	189.000	4.861	4.861	750	4.111	
			58	01	02	Finantarea externa nerambursabila			9.204.000	9.204.000	238.199	238.199	36.735	201.464	
			58	01	03	Cheltuieli neeligibile			654.000	654.000	8.268	8.268		8.268	
			70			CHELTUIELI DE CAPITAL			411.000	411.000					
			71			TITLUL XIII ACTIVE NEFINANCIARE			411.000	411.000					
			71	01		Active fixe			411.000	411.000					
			71	01	30	Alte active fixe (inclusiv reparatii capitale)			411.000	411.000					
			79			OPERATIUNI FINANCIARE			532.000	532.000	530.233	530.233	530.233		
			81			TITLUL XVII RAMBURSARI DE CREDITE			532.000	532.000	530.233	530.233	530.233		
			81	01		Rambursari de credite externe			532.000	532.000	530.233	530.233	530.233		
			81	01	02	Rambursari de credite externe din fondul de garantare			532.000	532.000	530.233	530.233	530.233		
			84			PLATI EFECTUATE IN ANII PRECEDENTI SI RECUPERATE IN ANUL CURENT			-10.000	-10.000	-10.250	-10.250	-10.250		
			85			Titlul XIX PLATI EFECTUATE IN ANII PRECEDENTI SI RECUPERATE IN ANUL CURENT			-10.000	-10.000	-10.250	-10.250	-10.250		
			85	01		Plati efectuate in anii precedenti si recuperate in anul curent			-10.000	-10.000	-10.250	-10.250	-10.250		
			85	01	01	Plati efectuate in anii precedenti si recuperate in anul curent (SF)			-10.000	-10.000	-10.250	-10.250	-10.250		
7402						PROTECTIA MEDIULUI			8.388.000	8.388.000	2.937.382	2.937.382	2.871.115	66.267	2.
			01			CHELTUIELI CURENTE			3.734.000	2.941.000	2.548.718	2.548.718	2.482.451	66.267	2.

Capi- tol	Sub- cap- tol	Pa- ra- graf	Gru- pa / Titlu	Ar- ti- col	Ali- ne- at	Denumire indicator	Credite de angajament		Credite bugetare		Angajamente bugetare	Angajamente legale	Plati efectuate	Angajamente legale de platit	Cheltu- efecti		
							aprobate la finele perioadei de raportare	trimestriale cumulate	aprobate la finele perioadei de raportare	trimestriale cumulate							
							1	2	3	4	5	6	7	8-6-7			
B																	
A																	
	20			01		TITLUL II BUNURI SI SERVICII			3.734.000	2.941.000	2.548.718	2.548.718	2.482.451	66.267	2.		
	20	01				Bunuri si servicii			3.734.000	2.941.000	2.548.718	2.548.718	2.482.451	66.267	2.		
	20	01	09			Materiale si prestari de servicii cu caracter functional			3.300.000	2.760.000	2.382.937	2.382.937	2.316.670	66.267	2.		
	20	01	30			Alte bunuri si servicii pentru intretinere si functionare			234.000	181.000	165.781	165.781	165.781				
	70					CHELTUIELI DE CAPITAL			4.190.000	2.774.000	41.912	41.912	41.912				
	71					TITLUL XIII ACTIVE NEFINANCIARE			4.190.000	2.774.000	41.912	41.912	41.912				
	71	01				Active fixe			4.190.000	2.774.000	41.912	41.912	41.912				
	71	01	01			Constructii			4.170.000	2.754.000	41.912	41.912	41.912				
	71	01	30			Alte active fixe (inclusiv reparatii capitale)			20.000	20.000							
	79					OPERATIUNI FINANCIARE			464.000	348.000	346.752	346.752	346.752				
	81					TITLUL XVII RAMBURSARI DE CREDITE			464.000	348.000	346.752	346.752	346.752				
	81	02				Rambursari de credite interne			464.000	348.000	346.752	346.752	346.752				
	81	02	05			Rambursari de credite aferente datoriei publice interne locale			464.000	348.000	346.752	346.752	346.752				
8000	02					Partea V-a ACTIUNI ECONOMICE			41.586.000	39.241.000	19.579.679	19.579.679	10.562.683	9.016.996	10.		
8002						ACTIUNI GENERALE ECONOMICE, SI DE MUNCA			7.803.000	6.967.000	5.369.041	5.369.041	5.369.041		4.		
	01					CHELTUIELI CURENTE			7.803.000	6.967.000	5.369.041	5.369.041	5.369.041		4.		
	20					TITLUL II BUNURI SI SERVICII			7.674.000	6.856.000	5.302.541	5.302.541	5.302.541		4.		
	20	01				Bunuri si servicii			7.674.000	6.856.000	5.302.541	5.302.541	5.302.541		4.		
	20	01	30			Alte bunuri si servicii pentru			7.674.000	6.856.000	5.302.541	5.302.541	5.302.541		4.		

Capi- tol	Sub- capi- tol	Pa- ra- gra- ful graf	Ar- ti- col	Ali- ne- at	Denumire indicator	Credite de angajament			Credite bugetare		Angajamente legale	Plati efectuate	Angajamente legale de platit	Cheltu- efecti
						1	2	3	4	5				
					B	1	2	3	4	5	6	7	8=6-7	9
					intretinere si functionare	7.674.000		7.674.000	6.856.000	5.302.541	5.302.541	5.302.541		4.
					TITLUL IV SUBVENTII	91.000		91.000	73.000	66.500	66.500	66.500		
					Alte subventii	91.000		91.000	73.000	66.500	66.500	66.500		
					TITLUL VI TRANSFERURI INTRE UNITATI ALE ADMINISTRATIEI PUBLICE	38.000		38.000	38.000					
					Transferuri de capital	38.000		38.000	38.000					
					Alte transferuri de capital catre institutiile publice	38.000		38.000	38.000					
					TRANSPORTURI	33.671.000		33.671.000	32.167.000	14.173.855	14.173.855	5.156.859	9.016.996	5.
					CHELTUIELI CURENTE	23.232.000		23.232.000	22.120.000	4.617.419	4.617.419	4.034.735	582.684	3.
					TITLUL II BUNURI SI SERVICII	72.000		72.000	60.000	19.829	19.829	10.859	8.970	
					Bunuri si servicii	23.000		23.000	23.000	8.970	8.970	8.970	8.970	
					Alte bunuri si servicii pentru intretinere si functionare	23.000		23.000	23.000	8.970	8.970	8.970	8.970	
					Bunuri de natura obiectelor de inventar	49.000		49.000	37.000	10.859	10.859	10.859	10.859	
					Alte obiecte de inventar	49.000		49.000	37.000	10.859	10.859	10.859	10.859	
					TITLUL IV SUBVENTII	5.865.000		5.865.000	4.765.000	4.434.203	4.434.203	4.022.924	411.279	3.
					Subventii pentru acoperirea diferentelor de pret si tarifi	5.865.000		5.865.000	4.765.000	4.434.203	4.434.203	4.022.924	411.279	3.
					TITLUL X PROIECTE CU FINANTARE DIN FONDURI EXTERNE NERAMBURSABILE CADRULUI FINANCIAR 2014-2020	17.295.000		17.295.000	17.295.000	163.387	163.387	163.387	162.435	
					Programe din Fondul European de Dezvoltare Regionala (FEDR)	17.295.000		17.295.000	17.295.000	163.387	163.387	163.387	162.435	

Capi- tol	Sub- capi- tol	Fa- ra- graf	Gru- pa / Titlu	Ar- ti- col	Ali- ne- at	Denumire indicator	Credite de angajament			Credite bugetare			Angajamente legale	Plati efectuate	Angajamente legale de platit	Cheltu efectu
							1	2	3	4	5	6				
			A			B										
			10	01	05	Sporuri pentru conditii de munca				16.000	12.000	12.000	12.000	12.000	8-6-7	
			10	01	12	Indemnizatii platite unor persoane din afara unitatii				267.000	224.000	215.573	215.573	215.573		
			10	01	13	Drepturi de delegare				3.000	3.000	360	360	360		
			10	01	17	Indemnizatii de hrana				351.000	264.000	248.848	248.848	248.848		
			10	03		Contributii				184.000	138.000	134.008	134.008	134.008		
			10	03	07	Contributia asiguratorie pentru munca				184.000	138.000	134.008	134.008	134.008		
			20			TITLUL II BUNURI SI SERVICII				3.707.000	3.150.000	2.145.366	2.145.366	2.145.366		
			20	01		Bunuri si servicii				2.590.000	2.057.000	1.723.721	1.723.721	1.680.110		237.624
			20	01	01	Furnituri de birou				31.000	22.000	20.967	20.967	20.967		
			20	01	02	Materiale pentru curatenie				11.000	11.000	10.894	10.894	8.902		1.992
			20	01	03	Incalziti, iluminat si forta motrica				205.000	185.000	175.374	175.374	175.035		339
			20	01	04	Apa, canal si salubritate				280.000	250.000	149.531	149.531	149.531		
			20	01	05	Carburanti si lubrifianti				13.000	9.000	7.302	7.302	7.302		
			20	01	08	Posta, telecomunicatii, radio, tv, internet				107.000	87.000	83.400	83.400	75.172		8.228
			20	01	09	Materiale si prestari de servicii cu caracter functional				5.000	5.000	451	451	451		
			20	01	30	Alte bunuri si servicii pentru intretinere si functionare				1.938.000	1.488.000	1.275.802	1.275.802	1.242.750		33.052
			20	02		Reparatii curente				450.000	450.000	27.479	27.479	2.568		24.911
			20	05		Bunuri de natura obiectelor de inventar				229.000	229.000	83.375	83.375	83.375		
			20	05	30	Alte obiecte de inventar				229.000	229.000	83.375	83.375	83.375		
			20	06		Deplasari, deplasari, transferari				5.000	5.000	3.204	3.204	3.204		

Capi- tot	Sub- capi- tot	Pa- ra- graf	Gru- pa / Titlu col	Ar- ti- col	Al- ne- at	Denumire indicator	Credite de angajament		Credite bugetare		Angajamente bugetare	Angajamente legale	Plati efectuate	Angajamente legale de platit	Cheltu- efecti
							1	2	3	4					
			A			B									
			20	06	01	Deplasari interne, detasari, transferari			5.000	5.000	3.204	3.204	3.204		
			20	12		Consultanta si expertiza.		285.000	285.000	201.850	201.850	48.975	152.875		
			20	14		Protectia muncii		2.000	2.000	1.026	1.026	1.026			
			20	25		Cheltuieli judiciare si extrajudiciare derivate din actiuni in reprezentarea intereselor statului, potrivit dispozitiilor legale		60.000	60.000	54.534	54.534	54.534			
			20	30		Alte cheltuieli		86.000	62.000	50.177	50.177	33.950	16.227		
			20	30	01	Reclama si publicitate		70.000	50.000	42.699	42.699	30.472	12.227		
			20	30	02	Protocol si reprezentare		8.000	6.000	5.542	5.542	1.542	4.000		
			20	30	03	Prime de asigurare non-viata		8.000	6.000	1.936	1.936	1.936			
			59			TITLUL XI ALTE CHELTUIELI		78.000	51.000	34.701	34.701	34.701			
			59	17		Despagubiri civile		30.000	15.000						
			59	40		Sume aferente persoanelor cu handicap neincadrate		48.000	36.000	34.701	34.701	34.701			
			79			OPERATIUNI FINANCIARE		24.000	18.000	17.991	17.991	17.991			
			81			TITLUL XVII RAMBURSARI DE CREDITE		24.000	18.000	17.991	17.991	17.991			
			81	02		Rambursari de credite interne		24.000	18.000	17.991	17.991	17.991			
			81	02	05	Rambursari de credite aferente datoriei publice interne locale		24.000	18.000	17.991	17.991	17.991			
			84			PLATI EFECTUATE IN ANII PRECEDENTI SI RECUPERATE IN ANUL CURENT			18.000	17.991	17.991	17.991			
			85			Titlul XIX PLATI EFECTUATE IN ANII PRECEDENTI SI RECUPERATE		-105.000	-105.000	-105.651	-105.651	-105.651			

Capi- tol	Sub- capi- tol	Pa- ra- graf	Gru- pa / Titlu	Ar- ti- col	Ali- ne- at	Denumire indicator	Credite de angajament		Credite bugetare		Angajamente bugetare	Angajamente legale	Plati efectuate	Angajamente legale de platit	Chettu efecti
							1	2	3	4					
			A			B									
						intretinere si functionare			389.000	302.000	28.599	28.599	19.344	9.255	
			20	02		Reparatii curente			85.000	85.000	36.688	36.688	1.336	36.688	
			20	05		Bunuri de natura obiectelor de inventar			5.000	5.000	1.401	1.401	1.336	65	
			20	05	30	Alte obiecte de inventar			5.000	5.000	1.401	1.401	1.336	65	
			20	06		Deplasari, detasari, transferari			1.000	1.000	227	227	180	47	
			20	06	01	Deplasari interne, detasari, transferari			1.000	1.000	227	227	180	47	
			51			TITLUL VI TRANSFERURI INTRE UNITATI ALE ADMINISTRATIEI PUBLICE			1.377.000	1.044.000	984.000	984.000	984.000		
			51	01		Transferuri curente			1.377.000	1.044.000	984.000	984.000	984.000		
			51	01	39	Transferuri din bugetele locale pentru finantarea unitatilor de asistenta sociala si medico-sociale			1.377.000	1.044.000	984.000	984.000	984.000		
			84			PLATI EFECTUATE IN ANII PRECEDENTI SI RECUPERATE IN ANUL CURENT			-10.000	-10.000	-12.041	-12.041	-12.041		
			85			Titlul XIX PLATI EFECTUATE IN ANII PRECEDENTI SI RECUPERATE IN ANUL CURENT			-10.000	-10.000	-12.041	-12.041	-12.041		
			85	01		Plati efectuate in anii precedenti si recuperate in anul curent			-10.000	-10.000	-12.041	-12.041	-12.041		
			85	01	01	Plati efectuate in anii precedenti si recuperate in anul curent (SF)			-10.000	-10.000	-12.041	-12.041	-12.041		
						TRANZACTII PRIVIND DATORIA PUBLICA SI IMPRUMUTURI			339.000	318.000	299.134	299.134	299.134		
			01			CHELTUIELI CURENTE			339.000	318.000	299.134	299.134	299.134		

Capi- tol	Sub- capi- tol	Pa- ra- graf	Gru- pa / Titlu	Ar- ti- col	Ali- ne- at	Denumire indicator	Credite de angajament		Credite bugetare		Angajamente legale	Plati efectuate	Angajamente legale de platit	Cheltu- efecti
							1 aprobate la finele perioadei de raportare	2 trimestriale cumulate	3 aprobate la finele perioadei de raportare	4 trimestriale cumulate				
			A			B								
			20			TITLUL II BUNURI SI SERVICII			4.000	4.000				
			20	24		Comisioane si alte costuri aferente imprumuturilor			4.000	4.000				
			20	24	02	Comisioane si alte costuri aferente imprumuturilor interne			4.000	4.000				
			30			TITLUL III DOBANZI			335.000	314.000	299.134	299.134		
			30	01		Dobanzi aferente datoriei publice interne			335.000	314.000	299.134	299.134		
			30	01	01	Dobanzi aferente datoriei publice interne directe			74.000	53.000	39.508	39.508		
			30	01	02	Dobanzi aferente creditelor interne garantate			261.000	261.000	259.626	259.626		
6000	02					Partea II-a APARARE, ORDINE PUBLICA SI SIGURANTA NATIONALA			2.089.000	1.595.000	1.407.375	1.393.685	13.690	
6102						ORDINE PUBLICA SI SIGURANTA NATIONALA			2.089.000	1.595.000	1.407.375	1.393.685	13.690	
			01			CHELTUIELI CURENTE			2.116.000	1.622.000	1.434.790	1.421.100	13.690	
			10			TITLUL I CHELTUIELI DE PERSONAL			1.890.000	1.425.000	1.340.927	1.340.927		
			10	01		Cheltuieli salariale in bani			1.626.000	1.227.000	1.147.584	1.147.584		
			10	01	01	Salarii de baza			1.569.000	1.184.000	1.110.103	1.110.103		
			10	01	05	Sporuri pentru conditii de munca			56.000	42.000	37.481	37.481		
			10	01	13	Drepturi de delegare			1.000	1.000				
			10	02		Cheltuieli salariale in natura			228.000	171.000	167.676	167.676		
			10	02	02	Norme de hrana			228.000	171.000	167.676	167.676		
			10	03		Contributii			36.000	27.000	25.667	25.667		
			10	03	07	Contributia asiguratorie pentru munca			36.000	27.000	25.667	25.667		

Capi- tol	Sub- capi- tol	Pa- ra- graf	Gru- pa / Titlu	Ar- ti- col	Ali- ne- at	Denumire indicator	Credite de angajament		Credite bugetare			Angajamente legale	Plati efectuate	Angajamente legale de platit	Cheltu efecti	
							aprobate la finele perioadei de raportare	trimestriale cumulate	aprobate la finele perioadei de raportare	trimestriale cumulate	Angajamente bugetare					6
							1	2	3	4	5	6	7	8-6-7		
B																
20			20			TITLUL II BUNURI SI SERVICII			226.000	197.000	93.863	93.863	80.173	13.690		
20	01		20	01		Bunuri si servicii			143.000	117.000	65.653	65.653	62.502	3.151		
20	01	01	20	01	01	Furnituri de birou			2.000	2.000	1.460	1.460	1.460			
20	01	02	20	01	02	Materiale pentru curatenie			2.000	2.000	1.000	1.000	1.000			
20	01	03	20	01	03	Incalzit, iluminat si forta motrica			26.000	19.000	16.949	16.949	16.949			
20	01	04	20	01	04	Apa, canal si salubritate			3.000	2.000	1.689	1.689	1.689			
20	01	05	20	01	05	Carburanti si lubrifianti			24.000	24.000	16.675	16.675	16.675			
20	01	08	20	01	08	Posta, telecomunicatii, radio, tv, internet			22.000	20.000	13.561	13.561	13.555	6		
20	01	09	20	01	09	Materiale si prestari de servicii cu caracter functional			7.000	6.000	3.382	3.382	3.323	59		
20	01	30	20	01	30	Alte bunuri si servicii pentru intretinere si functionare			57.000	42.000	10.937	10.937	7.851	3.086		
20	02		20	02		Reparatii curente			55.000	55.000	14.433	14.433	14.433			
20	05		20	05		Bunuri de natura obiectelor de inventar			11.000	11.000	10.539	10.539	10.539	10.539		
20	05	01	20	05	01	Uniforme si echipament			11.000	11.000	10.539	10.539	10.539	10.539		
20	30		20	30		Alte cheltuieli			17.000	14.000	3.238	3.238	3.238			
20	30	03	20	30	03	Prime de asigurare non-viata			7.000	4.000	3.238	3.238	3.238			
20	30	30	20	30	30	Alte cheltuieli cu bunuri si servicii			10.000	10.000						
84	PLATI EFECTUATE IN ANII PRECEDENTI SI RECUPERATE IN ANUL CURENT								-27.000	-27.000	-27.415	-27.415	-27.415	-27.415		
85	Titlul XIX PLATI EFECTUATE IN ANII PRECEDENTI SI RECUPERATE IN ANUL CURENT								-27.000	-27.000	-27.415	-27.415	-27.415	-27.415		

Capi- tol	Sub- capi- tol	Pa- ra- graf	Gru- pa / Titlu	Ar- ti- col	Ali- ne- at	Denumire indicator	Credite de angajament		Credite bugetare		Angajamente legale	Plati efectuate	Angajamente legale de platit	Cheltu efecti
							1	2	3	4				
			A			B								
			85	01		Plati efectuate in anii precedenti si recuperate in anul curent			-27.000	-27.000	-27.415	-27.415		
			85	01	01	Plati efectuate in anii precedenti si recuperate in anul curent (SF)			-27.000	-27.000	-27.415	-27.415		
6500	02					Partea III-a CHELTUIELI SOCIAL-CULTURALE			18.205.000	16.142.000	12.296.252	12.265.629	30.623	12.
6502			01			INVATAMANT			6.444.000	5.405.000	3.802.164	3.798.643	3.521	3.
			10			CHELTUIELI CURENTE			6.444.000	5.405.000	3.802.164	3.798.643	3.521	3.
			10	02		TITLUL I CHELTUIELI DE PERSONAL			68.000	54.000	33.197	33.197		
			10	02		Chelei salariate in natura			68.000	54.000	33.197	33.197		
			10	02	05	Transportul la si de la locul de munca			68.000	54.000	33.197	33.197		
			20			TITLUL II BUNURI SI SERVICII			4.537.000	3.804.000	2.728.649	2.725.128	3.521	2.
			20	01		Bunuri si servicii			3.137.000	2.583.000	2.199.789	2.196.268	3.521	2.
			20	01	01	Furnituri de birou			51.000	40.000	23.074	21.844	1.230	
			20	01	02	Materiale pentru curatenie			96.000	75.000	48.885	47.965	920	
			20	01	03	Incalzit, iluminat si forta motrica			1.921.000	1.644.000	1.430.342	1.428.971	1.371	1.
			20	01	04	Apa, canal si salubritate			363.000	276.000	234.230	234.230		
			20	01	05	Carburanti si lubrifianti			2.000	2.000	2.000	2.000		
			20	01	07	Transport			7.000	7.000	122	122		
			20	01	08	Posta, telecomunicatii, radio, tv, internet			77.000	59.000	48.354	48.354		
			20	01	09	Materiale si prestari de servicii cu caracter functional			363.000	288.000	248.335	248.335		
			20	01	30	Alte bunuri si servicii pentru intretinere si functionare			257.000	192.000	164.447	164.447		

Capi- tol	Sub- capi- tol	Pa- ra- graf	Gru- pa / Titlu	Ar- ti- col	Al- ne- at	Denumire indicator	Credite de angajament			Credite bugetare		Angajamente legale	Plati efectuate	Angajamente legale de platit	Cheltu efecti
							1	2	3	4	5				
			A			B									
			20	02		Reparatii curente			679.000		624.000	188.137	188.137		
			20	04		Medicamente si materiale sanitare			137.000		107.000	18.460	18.460		
			20	04	02	Materiale sanitare			32.000		25.000	3.778	3.778		
			20	04	04	Dezinfectanti			105.000		82.000	14.682	14.682		
			20	05		Bunuri de natura obiectelor de inventar			202.000		184.000	86.560	86.560		
			20	05	30	Alte obiecte de inventar			202.000		184.000	86.560	86.560		
			20	06		Deplasari, detasari, transferari			30.000		25.000	11.364	11.364		
			20	06	01	Deplasari interne, detasari, transferari			30.000		25.000	11.364	11.364		
			20	11		Carti, publicatii si materiale documentare			18.000		17.000	10.670	10.670		
			20	13		Pregatire profesionala			43.000		42.000	19.543	19.543		
			20	14		Protectia muncii			16.000		12.000	5.400	5.400		
			20	30		Alte cheltuieli			275.000		210.000	188.726	188.726		
			20	30	01	Reclama si publicitate			5.000		4.000	3.705	3.705		
			20	30	04	Chirii			264.000		200.000	185.021	185.021		
			20	30	30	Alte cheltuieli cu bunuri si servicii			6.000		6.000				
			51			TITLUL VI TRANSFERURI INTRE UNITATI ALE ADMINISTRATIEI PUBLICE			545.000		541.000	366.000	366.000		
			51	01		Transferuri curente			545.000		541.000	366.000	366.000		
			51	01	39	Transferuri din bugetele locale pentru finantarea unitatilor de asistenta sociala si medico-sociale									
			55			TITLUL VII ALTE TRANSFERURI			208.000		172.000	115.000	115.000		
			55	01		A. Transferuri interne			208.000		172.000	115.000	115.000		

Capi- tol	Sub- capi- tol	Pa- ra- graf	Gru- pa / Titlu	Ar- ti- col	Ali- ne- at	Denumire indicator	Credite de angajament			Credite bugetare			Angajamente legale	Plati efectuate	Angajamente legale de platit	Cheltu- efectu
							1	2	3	4	5	6				
			A			B										
			20 01			Bunuri si servicii			636.000	630.000	397.545	397.545	372.823	24.722		
			20 01 01			Furnituri de birou			1.000	1.000						
			20 01 02			Materiale pentru curatenie			2.000	2.000	988	988	988			
			20 01 03			Incalzit, iluminat si forta motrica			100.300	100.300	88.095	88.095	88.095			
			20 01 04			Apa, canal si salubritate			7.700	6.700	5.586	5.586	5.586			
			20 01 08			Posta, telecomunicatii, radio, tv, internet			4.000	4.000	1.915	1.915	1.890	25		
			20 01 09			Materiale si prestari de servicii cu caracter functional			4.000	2.000	1.126	1.126	1.126			
			20 01 30			Alte bunuri si servicii pentru intretinere si functionare			517.000	514.000	299.835	299.835	275.138	24.697		
			20 02			Reparatii curente			32.000	27.000	16.016	16.016	13.636	2.380		
			20 05			Bunuri de natura obiectelor de inventar										
			20 05 30			Alte obiecte de inventar										
			20 11			Carti, publicatii si materiale documentare			4.000	4.000	3.893	3.893	3.893			
			51			TITLUL VI TRANSFERURI INTRE UNITATI ALE ADMINISTRATIEI PUBLICE										
			51 01			Transferuri curente										
			51 01 01			Transferuri catre institutiile publice			1.481.000	1.422.000	915.000	915.000	915.000			
			59			TITLUL XI ALTE CHELTUIELI			1.481.000	1.422.000	915.000	915.000	915.000			
			59 11			Asociatii si fundatii			146.000	146.000	109.650	109.650	109.650			
			59 12			Sustinerea cultelor			60.000	60.000	59.650	59.650	59.650			
						Sustinerea cultelor			86.000	86.000	50.000	50.000	50.000			
						ASIGURARI SI ASISTENTA SOCIALA			7.804.000	7.249.000	5.833.154	5.833.154	5.833.154			

Capi- tol	Sub- cap- tol	Pa- ra- graf	Gru- pa / Titlu	Ar- ti- col	Al- ne- at	Denumire indicator	Credite de angajament			Credite bugetare			Angajamente legale	Plati efectuate	Angajamente legale de platit	Chelti efecti
							1	2	3	4	5	6				
			A			B										
			01			CHELTUIELI CURENTE			7.732.000	7.195.000	5.780.000	5.780.000	5.780.000	5.780.000	8-6-7	5.
			51			TITLUL VI TRANSFERURI INTRE UNITATI ALE ADMINISTRATIEI PUBLICE			7.732.000	7.195.000	5.780.000	5.780.000	5.780.000	5.780.000		5.
			51	01		Transferuri curente			7.732.000	7.195.000	5.780.000	5.780.000	5.780.000	5.780.000		5.
			51	01	01	Transferuri catre institutiile publice			507.000	507.000	507.000	507.000	507.000	507.000		5.
			51	01	39	Transferuri din bugetele locale pentru finantarea unitatilor de asistenta sociala si medico-sociale			7.225.000	6.688.000	5.273.000	5.273.000	5.273.000	5.273.000		5.
			79			OPERATIUNI FINANCIARE			72.000	54.000	53.154	53.154	53.154	53.154		5.
			81			TITLUL XVII RAMBURSARI DE CREDITE			72.000	54.000	53.154	53.154	53.154	53.154		5.
			81	02		Rambursari de credite interne			72.000	54.000	53.154	53.154	53.154	53.154		5.
			81	02	05	Rambursari de credite aferente datoriei publice interne locale			72.000	54.000	53.154	53.154	53.154	53.154		5.
7000	02					Partea IV-a SERVICII SI DEZVOLTARE PUBLICA, LOCUINTE, MEDIU SI APE LOCUINTE, SERVICII SI DEZVOLTARE PUBLICA			6.607.000	5.260.000	4.624.432	4.624.432	4.624.432	4.191.924	432.508	3.
7002						CHELTUIELI CURENTE			2.409.000	1.971.000	1.728.962	1.728.962	1.728.962	1.362.721	366.241	1.
			01			TITLUL II BUNURI SI SERVICII			1.887.000	1.449.000	1.208.979	1.208.979	1.208.979	842.738	366.241	1.
			20	01		Bunuri si servicii			1.887.000	1.449.000	1.208.979	1.208.979	1.208.979	842.738	366.241	1.
			20	01	03	Incalzit, iluminat si forta motrica			1.827.000	1.449.000	1.208.979	1.208.979	1.208.979	842.738	366.241	1.
			20	01	04	Apa, canal si salubritate			1.159.000	991.000	779.047	779.047	779.047	462.806	316.241	1.
			20	01	30	Alte bunuri si servicii pentru intretinere si functionare			1.000	1.000	186	186	186	186		1.
			20	05		Bunuri de natura obiectelor de inventar			667.000	457.000	429.746	429.746	429.746	379.746	50.000	1.
									60.000							


Capi- tol	Sub- capi- tol	Pa- ra- graf	Gru- pa / Titlu	Ar- ti- col	Al- ne- at	Denumire indicator	Credite de angajament		Credite bugetare		Angajamente bugetare	Angajamente legale	Plati efectuate	Angajamente legale de platit	Cheltu efecti
							1	2	3	4					
			A			B									
			20	05	30	Alte obiecte de inventar			60.000						
			79			OPERATIUNI FINANCIARE			532.000	532.000	530.233	530.233	530.233		
			81			TITLUL XVII RAMBURSARI DE CREDITE			532.000	532.000	530.233	530.233	530.233		
			81	01		Rambursari de credite externe			532.000	532.000	530.233	530.233	530.233		
			81	01	02	Rambursari de credite externe din fondul de garantare			532.000	532.000	530.233	530.233	530.233		
			84			PLATI EFECTUATE IN ANII PRECEDENTI SI RECUPERATE IN ANUL CURENT			-10.000	-10.000	-10.250	-10.250	-10.250		
			85			Titlul XIX PLATI EFECTUATE IN ANII PRECEDENTI SI RECUPERATE IN ANUL CURENT			-10.000	-10.000	-10.250	-10.250	-10.250		
			85	01		Plati efectuate in anii precedenti si recuperate in anul curent			-10.000	-10.000	-10.250	-10.250	-10.250		
			85	01	01	Plati efectuate in anii precedenti si recuperate in anul curent (SF)			-10.000	-10.000	-10.250	-10.250	-10.250		
7402			01			PROTECTIA MEDIULUI			4.198.000	3.289.000	2.895.470	2.895.470	2.829.203	66.267	2.
			20			CHELTUIELI CURENTE			3.734.000	2.941.000	2.548.718	2.548.718	2.482.451	66.267	2.
			20	01		TITLUL II BUNURI SI SERVICII			3.734.000	2.941.000	2.548.718	2.548.718	2.482.451	66.267	2.
			20	01	09	Bunuri si servicii			3.734.000	2.941.000	2.548.718	2.548.718	2.482.451	66.267	2.
			20	01	09	Materiale si prestari de servicii cu caracter functional			3.500.000	2.760.000	2.382.937	2.382.937	2.316.670	66.267	2.
			20	01	30	Alte bunuri si servicii pentru intretinere si functionare			234.000	181.000	165.781	165.781	165.781		
			79			OPERATIUNI FINANCIARE			464.000	348.000	346.752	346.752	346.752		

Capi- tol	Sub- capi- tol	Pa- ra- graf	Gru- pa / Titlu	Ar- ti- col	Ali- ne- at	Denumire indicator	Credite de angajament			Credite bugetare		Angajamente legale	Plati efectuate	Angajamente legale de platit	Cheltu efecti
							1	2	3	4	5				
			A			B									
			81			TITLUL XVII RAMBURSARI DE CREDITE									
			81	02		Rambursari de credite interne			464.000		348.000	346.752	346.752	346.752	8-
			81	02	05	Rambursari de credite aferente datoriei publice interne locale			464.000		348.000	346.752	346.752	346.752	
8000	02					Partea V-a ACTIUNI ECONOMICE			15.013.000		12.738.000	10.735.237	10.735.237	420.249	8-
8002						ACTIUNI GENERALE ECONOMICE, SI DE MUNCA			7.765.000		6.929.000	5.369.041	5.369.041		4-
			01			CHELTUIELI CURENTE			7.765.000		6.929.000	5.369.041	5.369.041		4-
			20			TITLUL II BUNURI SI SERVICII			7.674.000		6.856.000	5.302.541	5.302.541		4-
			20	01		Bunuri si servicii			7.674.000		6.856.000	5.302.541	5.302.541		4-
			20	01	30	Alte bunuri si servicii pentru intretinere si functionare			7.674.000		6.856.000	5.302.541	5.302.541		4-
			40			TITLUL IV SUBVENTII			91.000		73.000	66.500	66.500		
			40	30		Alte subventii			91.000		73.000	66.500	66.500		
8402						TRANSPORTURI			7.136.000		5.702.000	5.329.413	5.329.413	420.249	3-
			01			CHELTUIELI CURENTE			5.937.000		4.825.000	4.454.032	4.454.032	420.249	3-
			20			TITLUL II BUNURI SI SERVICII			72.000		60.000	19.829	19.829	8.970	
			20	01		Bunuri si servicii			72.000		60.000	19.829	19.829	8.970	
			20	01	30	Alte bunuri si servicii pentru intretinere si functionare			23.000		23.000	8.970	8.970	8.970	
			20	05		Bunuri de natura obiectelor de inventar			49.000		37.000	10.859	10.859	10.859	
			20	05	30	Alte obiecte de inventar			49.000		37.000	10.859	10.859	10.859	
			40			TITLUL IV SUBVENTII			5.865.000		4.765.000	4.434.203	4.434.203	411.279	3-
			40	03		Subventii pentru acoperirea diferentelor			5.865.000		4.765.000	4.434.203	4.434.203	411.279	3-

Capi- tol	Sub- capi- tol	Pa- ra- graf	Gru- pa / Titlu	Ar- ti- col	Al- ne- at	Denumire indicator	Credite de angajament		Credite bugetare		Angajamente legale	Plati efectuate	Angajamente legale de platit	Cheltu efecti	
							aprobate la finele perioadei de raportare	trimestriale cumulate	aprobate la finele perioadei de raportare	trimestriale cumulate					
							1	2	3	4	5	6	7	8-6-7	
A							B								
	20	01	08			Posta, telecomunicatii, radio, tv, internet			4.000	4.000	2.164	2.164			
	20	01	09			Materiale si prestari de servicii cu caracter functional			4.000	4.000	830	830			
	20	01	30			Alte bunuri si servicii pentru intretinere si functionare			4.000	4.000	2.232	2.232			
	20	02				Reparatii curente			37.000	37.000	610	610			
	20	05				Bunuri de natura obiectelor de inventar			4.000	4.000					
	20	05	30			Alte obiecte de inventar			4.000	4.000					
	20	11				Carti, publicatii si materiale documentare			23.000	22.000	5.914	5.914			
	excedent/deficit sect funct														9.794.399

9902 96

Conducatorul institutiei,

Conducatorul compartimentului
financiar-contabil

Capi- tol	Sub- capi- tol	Pa- ra- graf	Gru- pa / Titlu	Ar- ti- col	Ali- ne- at	Denumire indicator	Credite de angajament		Credite bugetare		Angajamente legale	Plati efectuate	Angajamente legale de platit	Cheltu- efecti			
							aprobate la finele perioadei de raportare	trimestriale cumulate	aprobate la finele perioadei de raportare	trimestriale cumulate							
							1	2	3	4	5	6	7	8-6-7			
							A										
							B										
			71	01	30	active corporale			36.000	36.000	35.443	35.443					
						Alte active fixe (inclusiv reparatii capitale)							124.950				
5402			70			ALTE SERVICII PUBLICE GENERALE											
			71			CHELTUIELI DE CAPITAL											
			71	01		TITLUL XIII ACTIVE NEFINANCIARE											
			71	01	03	Active fixe											
			71	01	03	Mobilier, aparatura biroutica si alte active corporale											
			71	01	30	Alte active fixe (inclusiv reparatii capitale)											
6000	02					Partea II-a APARARE, ORDINE PUBLICA SI SIGURANTA NATIONALA											
6102			70			ORDINE PUBLICA SI SIGURANTA NATIONALA											
			71			CHELTUIELI DE CAPITAL											
			71	01		TITLUL XIII ACTIVE NEFINANCIARE											
			71	01	02	Active fixe											
			71	01	02	Masini, echipamente si mijloace de transport											
			71	01	03	Mobilier, aparatura biroutica si alte active corporale											
6500	02					Partea III-a CHELTUIELI SOCIAL-CULTURALE			2.534.000	2.372.000	875.380	720.915	154.465				
6502						INVATAMANT			1.415.000	1.415.000	379.864	379.864					
			01			CHELTUIELI CURENTE			173.000	173.000	171.868	171.868					

Capi- tol	Sub- cap- tol	Pa- ra- graf	Gru- pa / Titlu	Ar- ti- col	Al- ne- at	Denumire indicator	Credite de angajament		Credite bugetare		Angajamente legale	Plati efectuate	Angajamente legale de platit	Cheltu efecti
							aprobate la finele perioadei de raportare	aprobate la finele perioadei de raportare	aprobate la finele perioadei de raportare	aprobate la finele perioadei de raportare				
A						B						8-6-7		
						1	2	3	4	5	6	7	8-6-7	
						Regionala (FEDR)			10.047.000	10.047.000	251.328	37.485	213.843	
			58	01	01	Finantarea nationala			189.000	189.000	4.861	750	4.111	
			58	01	02	Finantarea externa nerambursabila			9.204.000	9.204.000	238.199	36.735	201.464	
			58	01	03	Cheltuieli neeligibile			654.000	654.000	8.268		8.268	
			70			CHELTUIELI DE CAPITAL			411.000	411.000				
			71			TITLUL XIII ACTIVE NEFINANCIARE			411.000	411.000				
			71	01		Active fixe			411.000	411.000				
			71	01	30	Alte active fixe (inclusiv reparatii capitale)			411.000	411.000				
7402						PROTECTIA MEDIULUI			4.190.000	2.774.000	41.912	41.912	41.912	
			70			CHELTUIELI DE CAPITAL			4.190.000	2.774.000	41.912	41.912	41.912	
			71			TITLUL XIII ACTIVE NEFINANCIARE			4.190.000	2.774.000	41.912	41.912	41.912	
			71	01		Active fixe			4.190.000	2.774.000	41.912	41.912	41.912	
			71	01	01	Constructii			4.190.000	2.774.000	41.912	41.912	41.912	
			71	01	30	Alte active fixe (inclusiv reparatii capitale)			4.170.000	2.754.000	41.912	41.912	41.912	
8000	02					Partea V-a ACTIUNI ECONOMICE			20.000	20.000				
8002						ACTIUNI GENERALE ECONOMICE, SI DE MUNCA			26.573.000	26.503.000	8.844.442	247.695	8.596.747	2.
			01			CHELTUIELI CURENTE			38.000	38.000				
			51			TITLUL VI TRANSFERURI INTRE UNITATI ALE ADMINISTRATIEI PUBLICE			38.000	38.000				
			51	02		Transferuri de capital			38.000	38.000				
			51	02	29	Alte transferuri de capital catre			38.000	38.000				

Capi- tol	Sub- capi- tol	Pa- ra- graf	Gru- pa / Titlu	Ar- ti- col	Ali- ne- at	Denumire indicator	Credite de angajament		Credite bugetare		Angajamente legale	Plati efectuate	Angajamente legale de platit	Cheltu efecti	
							aprobate la finele perioadei de raportare	aprobate la finele perioadei de raportare	aprobate la finele perioadei de raportare	aprobate la finele perioadei de raportare					
							1	2	3	4	5	6	7	8=6-7	
9902	97		A			B			-7.044.000	-6.812.000					
						active corporale excedent/deficit sect dezv									

Conducatorul institutiei,

Conducatorul compartimentului
financiar-contabil

Capi- tol	Sub- capi- tol	Pa- ra- gra- ful	Ar- ti- col	Ali- ne- at	Denumire indicator	Prevederi bugetare anuale aprobrate la finele perioadei de raportare		Prevederi bugetare trimestriale cumulate	Drepturi constatate		Incasari realizate	Stingeri pe alte cai decat incasari	Drepturi constatate de incasat
						I	2		Total, din care:	din anii precedenti			
A						3=4+5	4	5	6	7	8-3-6-7		
0001	10				TOTAL VENITURI-VENITURI PROPRII,SUBVENTII	117.603.000	97.365.000	71.607.440	15.105.939	56.501.501	57.082.868		14.524.572
0002					I. VENITURI CURENTE	29.952.000	23.155.000	30.784.226	12.083.036	18.701.190	19.213.413		11.570.813
2900					C. VENITURI NEFISCALE	29.952.000	23.155.000	30.784.226	12.083.036	18.701.190	19.213.413		11.570.813
3000					C1. VENITURI DIN PROPRIETATE	1.815.000	1.486.000	1.076.497	738	1.075.759	1.070.712		5.785
3010					VENITURI DIN PROPRIETATE	1.815.000	1.486.000	1.076.497	738	1.075.759	1.070.712		5.785
05					Venituri din concesiuni si inchirieri	54.000	45.000	23.075	738	22.337	17.290		5.785
30					Alte venituri din concesiuni si inchirieri de catre institutiile publice	54.000	45.000	23.075	738	22.337	17.290		5.785
3010	50				Alte venituri din proprietate	1.761.000	1.441.000	1.053.422		1.053.422	1.053.422		
3300	10				C2. VANZARI DE BUNURI SI SERVICII	28.137.000	21.669.000	29.707.729	12.082.298	17.625.431	18.142.701		11.565.028
3310					VENITURI DIN PRESTARI DE SERVICII SI ALTE ACTIVITATI	28.083.000	21.618.000	29.674.128	12.082.298	17.591.830	18.109.100		11.565.028
3310	05				Taxe si alte venituri in invatamant	246.000	209.000	36.422		36.422	36.422		
08					Venituri din prestari de servicii	230.000	170.000	200.288	7.422	192.866	199.300		988
14					Contributia elevilor si studentilor pentru internate, camine si cantine	580.000	407.000	210.175	914	209.261	197.119		13.056
3310	21				Venituri din contractele incheiate cu casele de asigurari sociale de sanatate	26.203.000	20.209.000	28.587.399	12.008.962	16.578.437	17.036.415		11.550.984
3310	30				Venituri din contractele incheiate cu directiile de sanatate publica din sume alocate de la bugetul de stat								
3610					DIVERSE VENITURI	824.000	623.000	639.844	65.000	574.844	639.844		
					Alte venituri	6.000	3.000	810		810	810		
						6.000	3.000	810		810	810		

Capi- tol	Sub- capi- tol	Pa- ra- graf	Ar- ti- col	Ali- ne- at	Denumire indicator	Prevederi anuale aprobate la finele perioadei de raportare		Prevederi bugetare trimestriale cumulate		Drepturi constatate			Incasari realizate	Stingeri pe alte cai decat incasari	Drepturi constatate de incasat
						1	2	Total, din care:	din anii precedenti	din anul curent	3=4+5	4			
A					B										
3710					TRANSFERURI VOLUNTARE, ALTELE DECAT SUBVENTIILE	48.000	48.000	48.000	32.791	32.791		32.791	32.791		
3710	01				Donatii si sponsorizari	48.000	48.000	48.000	32.791	32.791		32.791	32.791		
3710	03				Varsaminte din sectiunea de functionare pentru finantarea sectiunii de dezvoltare a bugetului local	-34.000	-34.000	-34.000							
3710	04				Varsaminte din sectiunea de functionare	34.000	34.000	34.000							
3900	10				II. VENITURILE DIN CAPITAL				182	182		182	182		
3910	01				VENITURI DIN VALORIFICAREA UNOR BUNURI				182	182		182	182		
					Venituri din valorificarea unor bunuri ale institutiilor publice				182	182		182	182		
4000	10				III. OPERATIUNI FINANCIARE				580.790	580.790		580.790	580.790		
4010					INCASARI DIN RAMBURSAREA IMPRUMUTURILOR ACORDATE				170.790	170.790		170.790	170.790		
4010	15				Sume utilizate din excedentul anului precedent pentru efectuarea de cheltuieli				170.790	170.790		170.790	170.790		
4010	15	02			Sume utilizate de administratiile locale din excedentul anului precedent pentru sectiunea de dezvoltare				170.790	170.790		170.790	170.790		
4110					ALTE OPERATIUNI FINANCIARE				410.000	410.000		410.000	410.000		
					Sume din excedentul anului precedent pentru acoperirea golurilor temporare de casa				410.000	410.000		410.000	410.000		

CONTUL DE EXECUTIE AL INSTITUTIILOR PUBLICE FINANTATE
DIN VENITURI PROPRII SI SUBVENTII DIN BUGETUL LOCAL - VENITURI
SECTIUNEA DE FUNCTIONARE
30 09 2021

Capi- tol	Sub- capi- tol	Pa- ra- graf	Ar- ti- col	Ali- ne- at	Denumire indicator	Prevederi		Prevederi bugetare trimestriale cumulate	Drepturi constatate		Incasari realizate	Stingeri pe alte cai decat incasari	Drepturi constatate de incasat
						I	2		Total, din care:	din anii precedenti			
A						3=4+5	4	5	6	7	8=3-6-7		
0001	10				TOTAL VENITURI-VENITURI PROPRII,SUBVENTII	83.211.000	66.053.000	71.436.468	15.105.939	56.330.529	56.911.896		14.524.572
0002					I. VENITURI CURENTE	29.918.000	23.121.000	30.784.226	12.083.036	18.701.190	19.213.413		11.570.813
2900					C. VENITURI NEFISCALE	29.918.000	23.121.000	30.784.226	12.083.036	18.701.190	19.213.413		11.570.813
3000					C1. VENITURI DIN PROPRIETATE	1.815.000	1.486.000	1.076.497	738	1.075.759	1.070.712		5.785
3010					VENITURI DIN PROPRIETATE	1.815.000	1.486.000	1.076.497	738	1.075.759	1.070.712		5.785
05					Venituri din concesiuni si inchirieri	54.000	45.000	23.075	738	22.337	17.290		5.785
30					Alte venituri din concesiuni si inchirieri de catre institutiile publice	54.000	45.000	23.075	738	22.337	17.290		5.785
50					Alte venituri din proprietate	1.761.000	1.441.000	1.053.422		1.053.422	1.053.422		
3300	10				C2. VANZARI DE BUNURI SI SERVICII	28.103.000	21.635.000	29.707.729	12.082.298	17.625.431	18.142.701		11.565.028
3310					VENITURI DIN PRESTARI DE SERVICII SI ALTE ACTIVITATI	28.083.000	21.618.000	29.674.128	12.082.298	17.591.830	18.109.100		11.565.028
05					Taxe si alte venituri in invatamant	246.000	209.000	36.422		36.422	36.422		
08					Venituri din prestari de servicii	230.000	170.000	200.288	7.422	192.866	199.300		988
14					Contributia elevilor si studentilor pentru internate, camine si cantine	580.000	407.000	210.175	914	209.261	197.119		13.056
21					Venituri din contractele incheiate cu casele de asigurari sociale de sanatate								
30					Venituri din contractele incheiate cu directiile de sanatate publica din sume alocate de la bugetul de stat	26.203.000	20.209.000	28.587.399	12.008.962	16.578.437	17.036.415		11.550.984
3610					DIVERSE VENITURI	824.000	623.000	639.844	65.000	574.844	639.844		
50					Alte venituri	6.000	3.000	810		810	810		
						6.000	3.000	810		810	810		

Capi- tol	Sub- capi- tol	Pa- ra- graf	Gru- pa / Titlu	Ar- ti- col	Ali- ne- at	Denumire indicator	Prevederi		Prevederi bugetare trimestriale cumulate	Drepturi constatate			Incasari realizate	Stingeri pe alte cai decat incasari	Drepturi constatate de incasat
							anuale aprobrate la finele perioadei de raportare	I		Total, din care:	din anii precedenti	din anul curent			
A						B	2	3=4+5	4	5	6	7	8=3-6-7		
3710						TRANSFERURI VOLUNTARE, ALTELE DECAT SUBVENTIILE	14.000	14.000	32.791	32.791	32.791	32.791			
01						Donatii si sponsorizari	48.000	48.000	32.791	32.791	32.791	32.791			
03						Varsaminte din sectiunea de functionare pentru finantarea sectiunii de dezvoltare a bugetului local	-34.000	-34.000							
4000	10					III. OPERATIUNI FINANCIARE			410.000	410.000	410.000	410.000			
4110	06					ALTE OPERATIUNI FINANCIARE			410.000	410.000	410.000	410.000			
						Sume din excedentul anului precedent pentru acoperirea goluilor temporare de casa			410.000	410.000	410.000	410.000			
4100	10					IV. SUBVENTII	53.293.000	42.932.000	40.242.242	3.022.903	37.219.339	37.288.483		2.953.759	
4310	09					SUBVENTII DE LA ALTE ADMINISTRATII	53.293.000	42.932.000	40.242.242	3.022.903	37.219.339	37.288.483		2.953.759	
	33					Subventii pentru institutii publice	12.673.000	11.378.000	9.109.907		9.109.907	9.109.907			
						Subventii din bugetul Fondului national unic de asigurari sociale de sanatate									
						pentru acoperirea cresterilor salariale	40.605.000	31.539.000	31.127.335	3.022.903	28.104.432	28.173.576		2.953.759	
40						Sume alocate pentru stimulentele de risc	15.000	15.000	5.000	5.000	5.000	5.000			

CONTUL DE EXECUȚIE AL INSTITUTIILOR PUBLICE FINANȚATE
DIN VENITURI PROPRII ȘI SUBVENȚII DIN BUGETUL LOCAL - VENITURI
SECȚIUNEA DE DEZVOLTARE
30 09 2021

Capi- tol	Sub- capi- tol	Pa- ra- gra- ful	Ar- ti- col	Ali- ne- at	Denumire indicator	Prevederi		Prevederi bugetare trimestriale cumulate	Drepturi constatate			Incasari realizate	Stingeri pe alte cai decat incasari	Drepturi constatate de incasat
						I	2		Total, din care:	din anii precedenti	din anul curent			
A						B	3=4+5	4	5	6	7	8=3-6-7		
0001	10				TOTAL VENITURI-VENITURI PROPRII,SUBVENȚII	34.392.000	31.312.000	170.972	170.972	170.972	170.972			
0002					I. VENITURI CURENTE	34.000	34.000							
2900					C. VENITURI NEFISCALE	34.000	34.000							
3300					C2. VANZARI DE BUNURI ȘI SERVICII	34.000	34.000							
3710					TRANSFERURI VOLUNTARE, ALTELE DECAT SUBVENȚIILE	34.000	34.000							
04					Varsaminte din secțiunea de funcționare	34.000	34.000							
3900	10				II. VENITURI DIN CAPITAL			182	182	182	182			
3910	01				VENITURI DIN VALORIFICAREA UNOR BUNURI Venituri din valorificarea unor bunuri ale institutiilor publice			182	182	182	182			
4000	10				III. OPERATIUNI FINANCIARE			170.790	170.790	170.790	170.790			
4010					INCASARI DIN RAMBURSAREA IMPRUMUTURILOR ACORDATE			170.790	170.790	170.790	170.790			
15					Sume utilizate din excedentul anului precedent pentru efectuarea de cheltuieli			170.790	170.790	170.790	170.790			
02					Sume utilizate de administratiile locale din excedentul anului precedent pentru secțiunea de dezvoltare									
4100	10				IV. SUBVENȚII	110.000	107.000							
4310	14				SUBVENȚII DE LA ALTE ADMINISTRATII Subvenții din bugetele locale pentru finanțarea cheltuielilor de capital	110.000	107.000							

Capi- tot	Sub- capi- tot	Pa- ra- graf	Gru- pa/ Titlu	Ar- ti- col	Ali- ne- at	Denumire indicator	Prevederi bugetare anuale aprobrate la finele perioadei de raportare	Prevederi bugetare trimestriale cumulate	Drepturi constatate			Incasari realizate	Stingeri pe alte cai decat incasari	Drepturi constatate de incasat	
									Total, din care:	din anii precedenti	din anul curent				
A							1	2	3=4+5	4	5	6	7	8=3-6-7	
4310	14					B		69.000	69.000						
	19					din domeniul sanatatii	69.000								
						Subventii pentru institutii publice	41.000	38.000							
4610						ALTE SUME PRIMITE DE LA UE	1.434.000	1.116.000							
	04					Alte sume primite din fonduri de la Uniunea Europeana pentru programele operationale finantate din cadrul financiar 2014-2020	1.434.000	1.116.000							
4810						SUME PRIMITE DE LA UE/ALTI DONATORI IN CONTUL PLATILOR EFECTUATE SI PREFINANTARI AFERENTE CADRULUI FINANCIAR 2014-2020	32.814.000	30.055.000							
	01					Fondul European de Dezvoltare Regionala(FEDR)	32.814.000	30.055.000							
						Sume primite in contul platilor efectuate in anul curent	32.814.000	30.055.000							

Capi- tol	Sub- capi- tol	Pa- ra- graf	Pa- ra- pa / Titlu	Ar- ti- col	Alif- ne- at	Denumire indicator	Credite de angajament			Credite bugetare		Angajamente legale	Plati efectuate	Angajamente legale de platit	Cheltu- efecti
							1	2	3	4	5				
			A			B									
6810						ASIGURARI SI ASISTENTA SOCIALA									
	04					Asistenta acordata persoanelor in varsta			7.742.000	7.202.000	5.752.904	5.749.524	3.380	5.1	
	05					Asistenta sociala in caz de boli si invaliditati			1.361.000	1.361.000	1.018.414	1.015.914	2.500		
6810	05	02				Asistenta sociala in caz de invaliditate			5.343.000	4.809.000	3.986.877	3.986.877		4.1	
	11					Crese			5.343.000	4.809.000	3.986.877	3.986.877		4.1	
	50					Alte cheltuieli in domeniul asigurari- lor si asistentei sociale			285.000	282.000	233.676	232.796	880		
6810	50	50				Alte cheltuieli in domeniul asistentei sociale			753.000	750.000	513.937	513.937			
8010						ACTIUNI GENERALE ECONOMICE, SI DE MUNCA			753.000	750.000	513.937	513.937			
8010	01					Actiuni generale economice si comerciale			129.000	111.000	65.836	65.836			
						Alte cheltuieli pentru actiuni generale economice si comerciale			129.000	111.000	65.836	65.836			
									129.000	111.000	65.836	65.836			

TOTAL JUDEȚUL MURES

Pag. 3

Capi- tol	Sub- capi- tol	Pa- ra- graf	Gru- pa / Titlu	Ar- ti- col	Ali- ne- at	Denumire indicator	Credite de angajament		Credite bugetare		Angajamente bugetare	Angajamente legale	Plati efectuate	Angajamente legale de platit	Cheltu efecti
							1 aprobate la finele perioadei de raportare	2 trimestriale cumulate	3 aprobate la finele perioadei de raportare	4 trimestriale cumulate					
			A			B	1	2	3	4	5	6	7	8-6-7	!
5010						TOTAL CHELTUIELI DIN VENITURI PROPRII SI SUBVENTII	118.198.000		118.198.000	97.931.000	61.853.837	61.853.837	55.750.673	6.103.164	55!
			01			CHELTUIELI CURENTE	116.894.000		116.894.000	96.948.000	62.248.758	62.248.758	56.433.198	5.815.560	55!
			10			TITLUL I CHELTUIELI DE PERSONAL	61.690.000		61.690.000	46.957.000	46.205.794	46.205.794	42.305.033	3.900.761	40!
			20			TITLUL II BUNURI SI SERVICII	19.273.000		19.273.000	17.191.000	13.731.629	13.731.629	11.873.957	1.857.672	11!
			57			TITLUL VIII ASISTENTA SOCIALA	2.770.000		2.770.000	2.503.000	2.032.049	2.032.049	2.032.049		2!
			58			TITLUL X PROIECTE CU FINANTARE DIN FONDURI EXTERNE NERAMBURSABILE									
			59			CADRULUI FINANCIAR 2014-2020	32.855.000		32.855.000	30.067.000	57.056	57.056	57.056	57.056	
			70			TITLUL XI ALTE CHELTUIELI	306.000		306.000	230.000	222.230	222.230	222.159	71	
			71			CHELTUIELI DE CAPITAL	2.132.000		2.132.000	1.811.000	448.793	448.793	161.189	287.604	
			84			TITLUL XIII ACTIVE NEFINANCIARE	2.132.000		2.132.000	1.811.000	448.793	448.793	161.189	287.604	
			85			PLATI EFECTUATE IN ANII PRECEDENTI SI RECUPERATE IN ANUL CURENT	-828.000		-828.000	-828.000	-843.714	-843.714	-843.714		
						Titlul XIX PLATI EFECTUATE IN ANII PRECEDENTI SI RECUPERATE IN ANUL CURENT	-828.000		-828.000	-828.000	-843.714	-843.714	-843.714		
5410						ALTE SERVICII PUBLICE GENERALE	1.377.000		1.377.000	1.044.000	968.503	968.503	953.503	15.000	
			01			CHELTUIELI CURENTE	1.377.000		1.377.000	1.044.000	969.850	969.850	954.850	15.000	
			10			TITLUL I CHELTUIELI DE PERSONAL	1.139.000		1.139.000	855.000	825.507	825.507	825.507		
			10 01			Cheltuieli salariale in bani	1.114.000		1.114.000	836.000	807.469	807.469	807.469		
			10 01 01			Salarii de baza	1.053.000		1.053.000	788.000	766.657	766.657	766.657		
			10 01 05			Sporuri pentru conditii de munca	10.000		10.000	8.000	5.959	5.959	5.959		
			10 01 17			Indemnizatii de hrana	51.000		51.000	40.000	34.853	34.853	34.853		

Capi- tol	Sub- capi- tol	Pa- ra- graf	Gru- pa / Titlu	Ar- ti- col	Ali- ne- at	Denumire indicator	Credite de angajament			Credite bugetare			Angajamente legale	Plati efectuate	Angajamente legale de platit	Cheltu efecti
							I	2	3	4	5	6				
			A			B										
			10	03		Contributii										
			10	03	07	Contributia asiguratorie pentru munca			25.000	19.000	18.038	18.038	18.038	18.038	18.038	
			20			TITLUL II BUNURI SI SERVICII			25.000	19.000	18.038	18.038	18.038	18.038	18.038	
			20	01		Bunuri si servicii			202.000	161.000	124.113	124.113	109.113	109.113	15.000	
			20	01	01	Furnituri de birou			172.000	133.000	121.619	121.619	106.619	106.619	15.000	
			20	01	04	Apa, canal si salubritate			12.000	8.000	5.515	5.515	5.515	5.515		
			20	01	08	Posta, telecomunicatii, radio, tv, internet			1.000	1.000	72	72	72	72		
			20	01	09	Materiale si prestari de servicii cu caracter functional			9.000	7.000	5.075	5.075	5.075	5.075		
			20	01	30	Alte bunuri si servicii pentru intretinere si functionare			12.000	12.000	7.545	7.545	7.545	7.545		
			20	04		Medicamente si materiale sanitare			338.000	105.000	103.412	103.412	88.412	88.412	15.000	
			20	04	02	Materiale sanitare			3.000	3.000						
			20	04	04	Dezinfectanti			2.000	2.000						
			20	05		Bunuri de natura obiectelor de inventar			1.000	1.000						
			20	05	01	Uniforme si echipament			15.000	15.000	1.756	1.756	1.756	1.756		
			20	05	30	Alte obiecte de inventar			15.000	15.000	1.756	1.756	1.756	1.756		
			20	06		Deplasari, detasari, transferari			2.000	2.000	738	738	738	738		
			20	06	01	Deplasari interne, detasari, transferari			2.000	2.000	738	738	738	738		
			20	13		Pregatire profesionala			10.000	8.000						
			59			TITLUL XI ALTE CHELTUIELI			36.000	28.000	20.230	20.230	20.230	20.230		
			59	40		Sume aferente persoanelor cu handicap neincadrate			36.000	28.000	20.230	20.230	20.230	20.230		

Capi- tol	Sub- capi- tol	Pa- ra- graf	Gru- pa / Titlu	Ar- ti- col	Ali- ne- at	Denumire indicator	Credite de angajament		Credite bugetare		Angajamente bugetare	Angajamente legale	Plati efectuate	Angajamente legale de platit	Cheltu efecti
							aprobate la finele perioadei de raportare	trimestriale cumulate	aprobate la finele perioadei de raportare	trimestriale cumulate					
A						B	1	2	3	4	5	6	7	8=6-7	
			70			CHELTUIELI DE CAPITAL									
			71			TITLUL XIII ACTIVE NEFINANCIARE									
			71	01		Active fixe									
			71	01	30	Alte active fixe (inclusiv reparatii capitale)									
			84			PLATI EFECTUATE IN ANII PRECEDENTI SI RECUPERATE IN ANUL CURENT					-1.347	-1.347	-1.347		
			85			Titlul XIX PLATI EFECTUATE IN ANII PRECEDENTI SI RECUPERATE IN ANUL CURENT					-1.347	-1.347	-1.347		
			85	01		Plati efectuate in anii precedenti si recuperate in anul curent					-1.347	-1.347	-1.347		
			85	01	01	Plati efectuate in anii precedenti si recuperate in anul curent (SF)					-1.347	-1.347	-1.347		
6510						INVATAMANT	1.409.000		1.193.000		566.598	566.598	542.108	24.490	
			01			CHELTUIELI CURENTE	1.395.000		1.179.000		562.199	562.199	537.709	24.490	
			20			TITLUL II BUNURI SI SERVICII	1.380.000		1.168.000		559.399	559.399	534.909	24.490	
			20	01		Bunuri si servicii	682.000		654.000		382.371	382.371	357.881	24.490	
			20	01	01	Furnituri de birou	1.000		1.000						
			20	01	02	Materiale pentru curatenie	8.000		8.000						
			20	01	03	Incalzit, iluminat si forta motrica	8.000		8.000						
			20	01	04	Apa, canal si salubritate	6.000		6.000						
			20	01	05	Carburanti si lubrifianti	14.000		14.000		6.149	6.149	6.149		
			20	01	06	Piese de schimb	2.000		2.000						

Capi- tol	Sub- capi- tol	Pa- ra- graf	Gru- pa / Titlu	Ar- ti- col	Ali- ne- at	Denumire indicator	Credite de angajament		Credite bugetare		Angajamente legale	Plati efectuate	Angajamente legale de platit	Cheltu efecti
							1	2	3	4				
			A			B								
			20	01	07		Transport			512.000	512.000	359.924	335.434	24.490
			20	01	08		Posta, telecomunicatii, radio, tv, internet			10.000	10.000	8.303	8.303	
			20	01	09		Materiale si prestari de servicii cu caracter functional			1.000	1.000			
			20	01	30		Alte bunuri si servicii pentru intretinere si functionare			120.000	92.000	7.995	7.995	
			20	02			Reparatii curente			56.000	51.000			
			20	03			Hrana			570.000	400.000	166.117	166.117	
			20	03	01		Hrana pentru oameni			570.000	400.000	166.117	166.117	
			20	04			Medicamente si materiale sanitare			2.000	2.000			
			20	04	02		Materiale sanitare			1.000	1.000			
			20	04	04		Dezinfectanti			1.000	1.000			
			20	05			Bunuri de natura obiectelor de inventar			57.000	51.000	5.581	5.581	
			20	05	30		Alte obiecte de inventar			57.000	51.000	5.581	5.581	
			20	06			Deplasari, detasari, transferari			2.000	2.000			
			20	06	01		Deplasari interne, detasari, transferari			2.000	2.000			
			20	13			Pregatire profesionala			2.000	2.000			
			20	30			Alte cheltuieli			9.000	6.000	5.330	5.330	
			20	30	03		Prime de asigurare non-viata			6.000	6.000	5.330	5.330	
			20	30	30		Alte cheltuieli cu bunuri si servicii			3.000				
			57				TITLUL VIII ASISTENTA SOCIALA			15.000	11.000	2.800	2.800	
			57	02			Ajutoare sociale			15.000	11.000	2.800	2.800	
			57	02	03		Tichete de cresa si tichete							

Capi- tol	Sub- cap- tol	Pa- ra- graf	Gr- pa / Titlu	Ar- ti- col	Al- ne- at	Denumire indicator	Credite de angajament			Credite bugetare			Angajamente legale de platit	Plati efectuate	Angajamente legale de platit	Cheltu efecti
							aprobate la finele perioadei de raportare	trimestriale cumulate	2	1	3	4				
			A			B										
			20	05		Bunuri de natura obiectelor de inventar										
			20	05	01	Uniforme si echipament	508.000	448.000					244.227	212.977	31.250	
			20	05	03	Lenjerie si accesorii de pat	10.000	10.000					1.033	1.033		
			20	05	30	Alte obiecte de inventar	34.000	34.000					27.917	20.000	7.917	
			20	06		Deplasari, detasari, transferari	464.000	404.000					215.277	191.944	23.333	
			20	06	01	Deplasari interne, detasari, transferari	27.000	22.000					21.091	21.091		
			20	09		Materiale de laborator	27.000	22.000					21.091	21.091		
			20	11		Carti, publicatii si materiale documentare	100.000	80.000					47.016	35.816	11.200	
			20	12		Consultanta si expertiza	5.000	4.000					565	565		
			20	13		Pregatire profesionala	62.000	62.000								
			20	14		Protectia muncii	40.000	30.000					17.490	17.490		
			20	30		Alte cheltuieli	48.000	43.000					23.825	14.203	9.622	
			20	30	01	Reclama si publicitate	130.000	108.000					78.615	75.471	3.144	
			20	30	04	Chirii	39.000	34.000					11.458	11.458		
			20	30	30	Alte cheltuieli cu bunuri si servicii	21.000	19.000					16.230	13.086	3.144	
			20	30	30	Alte cheltuieli cu bunuri si servicii	70.000	55.000					50.927	50.927		
			58			TITLUL X PROIECTE CU FINANTARE DIN FONDURI EXTERNE NERAMBURSABILE										
			58	01		CADRULUI FINANCIAR 2014-2020	32.855.000	30.067.000					57.056		57.056	
			58	01		Programe din Fondul European de Dezvoltare Regionala (FEDR)										
			58	01	02	Finantarea externa nerambursabila	32.855.000	30.067.000					57.056		57.056	
			58	01	03	Cheltuieli neeligibile	32.814.000	30.055.000					57.056		57.056	
			59			TITLUL XI ALTE CHELTUIELI	41.000	12.000								
							270.000	202.000					202.000	201.929	71	

Capi- tol	Sub- capi- tol	Pa- ra- graf	Gru- pa / Titlu	Ar- ti- col	Al- ne- at	Denumire indicator	Credite de angajament			Credite bugetare		Angajamente legale	Plati efectuate	Angajamente legale de platit	Cheltu efecti	
							aprobate la finele perioadei de raportare	aprobate la finele perioadei de raportare	aprobate la finele perioadei de raportare	aprobate la finele perioadei de raportare	aprobate la finele perioadei de raportare					
A							1	2	3	4	5	6	7	8-6-7		
			59	40		B										
						Sume aferente persoanelor cu handicap neincadrate			270.000	202.000	202.000	202.000	201.929	71		
			70			CHELTUIELI DE CAPITAL			1.715.000	1.397.000	1.397.000	1.73.199	138.900	34.299		
			71			TITLUL XIII ACTIVE NEFINANCIARE			1.715.000	1.397.000	1.397.000	1.73.199	138.900	34.299		
			71	01		Active fixe			1.715.000	1.397.000	1.397.000	1.73.199	138.900	34.299		
			71	01	01	Constructii			1.472.000	1.154.000	1.154.000	55.165	55.165			
			71	01	02	Masini, echipamente si mijloace de transport										
			71	01	03	Mobilier, aparatura birouica si alte active corporale			159.000	159.000	159.000	34.034	34.034	34.034		
			71	01	30	Alte active fixe (inclusiv reparatii capitale)			84.000	84.000	84.000	84.000	83.735	265		
			84			PLATI EFECTUATE IN ANII PRECEDENTI SI RECUPERATE IN ANUL CURENT			-812.000	-812.000	-812.000	-824.381	-824.381			
			85			Titlul XIX PLATI EFECTUATE IN ANII PRECEDENTI SI RECUPERATE IN ANUL CURENT			-812.000	-812.000	-812.000	-824.381	-824.381			
			85	01		Plati efectuate in anii precedenti si recuperate in anul curent			-812.000	-812.000	-812.000	-824.381	-824.381			
			85	01	01	Plati efectuate in anii precedenti si recuperate in anul curent (SF)			-812.000	-812.000	-812.000	-824.381	-824.381			
			6710			CULTURA, RECREERE SI RELIGIE			3.630.000	3.243.000	3.243.000	2.062.438	1.769.396	293.042		
			01			CHELTUIELI CURENTE			3.267.000	2.883.000	2.883.000	1.793.448	1.753.711	39.737		
			10			TITLUL I CHELTUIELI DE PERSONAL			1.876.000	1.599.000	1.599.000	1.361.064	1.361.064			

Capi- tol	Sub- capi- tol	Pa- ra- graf	Gru- pa / Titlu	Ar- ti- col	Ali- ne- at	Denumire indicator	Credite de angajament			Credite bugetare		Angajamente legale	Plati efectuate	Angajamente legale de platit	Cheltu efecti
							1	2	3	4	5				
			A			B								8-6-7	
			20	04		Medicamente si materiale sanitare			5.000	4.000	2.454	2.454	2.454		
			20	04	01	Medicamente			5.000	4.000	2.454	2.454	2.454		
			20	05		Bunuri de natura obiectelor de inventar			25.000	22.000	8.471	8.471	8.471		
			20	05	01	Uniforme si echipament			8.000	6.000					
			20	05	30	Alte obiecte de inventar			17.000	16.000	8.471	8.471	8.471		
			20	06		Deplasari, detasari, transferari			60.000	60.000	33.509	33.509	33.509		
			20	06	01	Deplasari interne, detasari, transferari			60.000	60.000	33.509	33.509	33.509		
			20	11		Carti, publicatii si materiale documentare			15.000	15.000					
			20	30		Alte cheltuieli			27.000	25.000	17.850	17.850	17.850		
			20	30	03	Prime de asigurare non-viata			1.000	1.000					
			20	30	04	Chirii			26.000	24.000	17.850	17.850	17.850		
			70			CHELTUIELI DE CAPITAL			365.000	362.000	271.195	271.195	271.195	253.305	
			71			TITLUL XIII ACTIVE NEFINANCIARE			365.000	362.000	271.195	271.195	271.195	253.305	
			71	01		Active fixe			365.000	362.000	271.195	271.195	271.195	253.305	
			71	01	30	Alte active fixe (inclusiv reparatii capitale)			365.000	362.000	271.195	271.195	271.195	253.305	
			84			PLATI EFECTUATE IN ANII PRECEDENTI SI RECUPERATE IN ANUL CURENT			-2.000	-2.000	-2.205	-2.205	-2.205		
			85			Titlul XIX PLATI EFECTUATE IN ANII PRECEDENTI SI RECUPERATE IN ANUL CURENT			-2.000	-2.000	-2.205	-2.205	-2.205		
			85	01		PLATI efectuate in anii precedenti si recuperate in anul curent			-2.000	-2.000	-2.205	-2.205	-2.205		

Capi- tot	Sub- capi- tot	Pa- ra- graf	Gru- pa / Titlu	Ar- ti- col	Ali- ne- at	Denumire indicator	Credite de angajament		Credite bugetare		Angajamente bugetare	Angajamente legale	Plati efectuate	Angajamente legale de platit	Chelhu efecti
							1	2	3	4					
			A			B									
			20	03	01	Hrana pentru oameni			27.000	24.000	20.262	20.262	19.741	8-6-7	521
			20	04		Medicamente si materiale sanitare			3.000	3.000					
			20	04	01	Medicamente			1.000	1.000					
			20	04	02	Materiale sanitare			1.000	1.000					
			20	04	04	Dezinfectanti			1.000	1.000					
			20	05		Bunuri de natura obiectelor de inventar									
			20	05	30	Alte obiecte de inventar			26.000	26.000	24.375	24.375	24.375		
			20	13		Pregatire profesionala									
			20	19		Contributii ale administratiei publice locale la realizarea unor lucrari si servicii de interes public local, in baza unor conventii sau contracte de asociere			738.000	738.000	510.697	510.697	510.697		
			57			TITLUL VIII ASISTENTA SOCIALA			2.755.000	2.492.000	2.029.249	2.029.249	2.029.249		21
			57	02		Ajutoare sociale			2.755.000	2.492.000	2.029.249	2.029.249	2.029.249		21
			57	02	01	Ajutoare sociale in numerar			2.755.000	2.492.000	2.029.249	2.029.249	2.029.249		21
			84			PLATI EFECTUATE IN ANII PRECEDENTI SI RECUPERATE IN ANUL CURENT			-14.000	-14.000	-15.781	-15.781	-15.781		
			85			Titlul XIX PLATI EFECTUATE IN ANII PRECEDENTI SI RECUPERATE			-14.000	-14.000	-15.781	-15.781	-15.781		
			85			PRECEDENTI SI RECUPERATE IN ANUL CURENT			-14.000	-14.000	-15.781	-15.781	-15.781		
			85	01		Plati efectuate in anii precedenti si recuperate in anul curent			-14.000	-14.000	-15.781	-15.781	-15.781		
			85	01	01	Plati efectuate in anii precedenti si recuperate in anul curent (SF)			-14.000	-14.000	-15.781	-15.781	-15.781		

Capi- tol	Sub- capi- tol	Pa- ra- graf	Gru- pa / Titlu	Ar- ti- col	Ab- ne- at	Denumire indicator	Credite de angajament		Credite bugetare		Angajamente legale	Plati efectuate	Angajamente legale de platit	Cheltu efecti
							1	2	3	4				
8010			A			B								
						ACTIUNI GENERALE ECONOMICE, SI DE MUNCA								
			01			CHELTUIELI CURENTE			129.000	111.000	65.836	65.836	65.836	65.836
			10			TITLUL I CHELTUIELI DE PERSONAL			91.000	73.000	65.836	65.836	65.836	65.836
			10	01		Cheltuieli salariale in bani			75.000	59.000	56.088	56.088	56.088	56.088
			10	01	01	Salarii de baza			73.000	57.000	54.855	54.855	54.855	54.855
			10	01	17	Indemnizatii de hrana			69.000	53.000	51.732	51.732	51.732	51.732
			10	03		Contributii			4.000	4.000	3.123	3.123	3.123	3.123
			10	03	07	Contributia asiguratorie pentru munca			2.000	2.000	1.233	1.233	1.233	1.233
			20			TITLUL II BUNURI SI SERVICII			2.000	2.000	1.233	1.233	1.233	1.233
			20	01		Bunuri si servicii			16.000	14.000	9.748	9.748	9.748	9.748
			20	01	08	Posta, telecomunicatii, radio, tv, internet			15.000	13.000	9.748	9.748	9.748	9.748
			20	01	30	Alte bunuri si servicii pentru intretinere si functionare			1.000	1.000	703	703	703	703
			20	06		Deplasari, detasari, transferari			14.000	12.000	9.045	9.045	9.045	9.045
			20	06	01	Deplasari interne, detasari, transferari			1.000	1.000				
			70			CHELTUIELI DE CAPITAL			1.000	1.000				
			71			TITLUL XIII ACTIVE NEFINANCIARE			38.000	38.000				
			71	01		Active fixe			38.000	38.000				
			71	01	30	Alte active fixe (costuri de reparatii suportate)			38.000	38.000				

Conducatorul compartimentului
financiar-contabil

Conducatorul institutiei,

TOTAL JUDETEL MURES

DETALIEREA CHELTUIELILOR
INSTITUTII PUBLICE FINANTATE DIN VENITURI PROPRII
SI SUBVENTII DIN BUGETUL LOCAL
SECTIUNEA DE FUNCTIONARE
30 09 2021

Pag. 1

Capi- tol	Sub- capi- tol	Pa- ra- graf	Gru- pa / Titlu	Ar- ti- col	Abi- ne- at	Denumire indicator	Credite de angajament			Credite bugetare		Angajamente legale	Plati efectuate	Angajamente legale de platit	Cheltu efecti
							1	2	3	4	5				
			A			B						8-6-7			
5010						TOTAL CHELTUIELI DIN VENITURI PROPRII SI SUBVENTII									
			01			CHELTUIELI CURENTE			83.211.000		66.053.000	61.347.988	55.589.484	5.758.504	55.
			10			TITLUL I CHELTUIELI DE PERSONAL			84.039.000		66.881.000	62.191.702	56.433.198	5.758.504	55.
			20			TITLUL II BUNURI SI SERVICII			61.690.000		46.957.000	46.205.794	42.305.033	3.900.761	40.
			57			TITLUL VIII ASISTENTA SOCIALA			19.273.000		17.191.000	13.731.629	11.873.957	1.857.672	11.
			59			TITLUL XI ALTE CHELTUIELI			2.770.000		2.503.000	2.032.049	2.032.049		2.
			84			PLATI EFECTUATE IN ANII PRECEDENTI SI RECUPERATE IN ANUL CURENT			306.000		230.000	222.230	222.159	71	
			85			Titlul XIX PLATI EFECTUATE IN ANII PRECEDENTI SI RECUPERATE IN ANUL CURENT			-828.000		-828.000	-843.714	-843.714		
5410						ALTE SERVICII PUBLICE GENERALE			-828.000		-828.000	-843.714	-843.714		
			01			CHELTUIELI CURENTE			1.377.000		1.044.000	968.503	953.503	15.000	
			10			TITLUL I CHELTUIELI DE PERSONAL			1.377.000		1.044.000	969.850	954.850	15.000	
			10	01		Cheltuieli salariale in bani			1.139.000		855.000	825.507	825.507		
			10	01	01	Salarii de baza			1.114.000		836.000	807.469	807.469		
			10	01	05	Sporuri pentru conditii de munca			1.053.000		788.000	766.657	766.657		
			10	01	17	Indemnizatii de hrana			10.000		8.000	5.959	5.959		
			10	03		Contributii			51.000		40.000	34.853	34.853		
			10	03	07	Contributia asiguratorie pentru munca			25.000		19.000	18.038	18.038		
			20			TITLUL II BUNURI SI SERVICII			25.000		19.000	18.038	18.038		
			20	01		Bunuri si servicii			202.000		161.000	124.113	109.113	15.000	
			20	01	01	Furnituri de birou			172.000		133.000	121.619	106.619	15.000	
									12.000		8.000	5.515	5.515		

Capi- tol	Sub- capi- tol	Pa- ra- graf	Gru- pa / Titlu	Ar- ti- col	Ali- ne- at	Denumire indicator	Credite de angajament			Credite bugetare		Angajamente legale	Plati efectuate	Angajamente legale de plati	Chelti efecti
							I	2	3	4	5				
			A			B									
			20	01	04	Apa, canal si salubritate			1.000	1.000	72	72			
			20	01	08	Posta, telecomunicatii, radio, tv, internet			9.000	7.000	5.075	5.075			
			20	01	09	Materiale si prestari de servicii cu caracter functional			12.000	12.000	7.545	7.545			
			20	01	30	Alte bunuri si servicii pentru intretinere si functionare			138.000	105.000	103.412	88.412		15.000	
			20	04		Medicamente si materiale sanitare			3.000	3.000					
			20	04	02	Materiale sanitare			2.000	2.000					
			20	04	04	Dezinfectanti			1.000	1.000					
			20	05		Bunuri de natura obiectelor de inventar			15.000	15.000	1.756	1.756			
			20	05	01	Uniforme si echipament									
			20	05	30	Alte obiecte de inventar			15.000	15.000	1.756	1.756			
			20	06		Deplasari, detasari, transferari			2.000	2.000	738	738			
			20	06	01	Deplasari interne, detasari, transferari			2.000	2.000	738	738			
			20	13		Pregatire profesionala			10.000	8.000					
			59			TITLUL XI ALTE CHELTUIELI			36.000	28.000	20.230	20.230			
			59	40		Sume aferente persoanelor cu handicap neincadrate			36.000	28.000	20.230	20.230			
			84			PLATI EFECTUATE IN ANII PRECEDENTI SI RECUPERATE IN ANUL CURENT					-1.347	-1.347			
			85			Titlul XIX PLATI EFECTUATE IN ANII PRECEDENTI SI RECUPERATE IN ANUL CURENT					-1.347	-1.347			

Capi- tol	Sub- capi- tol	Pa- ra- graf	Gru- pa / Titlu	Ar- ti- col	Ali- ne- at	Denumire indicator	Credite de angajament			Credite bugetare			Angajamente legale	Plati efectuate	Angajamente legale de platit	Cheltu- efecti	
							1	2	3	4	5	6					7
			A			B											
						afara unitati											
			10	01	13	Drepturi de delegare			9.000			9.000					
			10	01	17	Indemnitzatii de hrana			1.000			1.000					
			10	01	29	Stimulentul de risc			1.887.500			1.392.500			1.359.907	1.224.403	1.359.907
			10	03		Contributii			15.000			15.000			15.000	15.000	15.000
			10	03	01	Contributii de asigurari sociale de stat			1.230.000			900.000			897.734	877.283	20.451
									87.000			73.000			73.000	72.949	51
			10	03	07	Contributia asiguratorie pentru munca			1.143.000			827.000			824.734	804.334	20.400
			20			TITLUL II BUNURI SI SERVICII			13.982.000			12.265.000			10.927.409	9.152.344	1.775.065
			20	01		Bunuri si servicii			3.999.000			3.495.000			3.365.275	2.571.487	793.788
			20	01	01	Furnituri de birou			55.000			40.000			36.868	27.627	9.241
			20	01	02	Materiale pentru curatenie			235.000			170.000			170.000	165.280	4.720
			20	01	03	Incalzit, iluminat si forta motrica			929.000			876.000			852.750	613.140	239.610
			20	01	04	Apa, canal si salubritate			416.000			347.000			343.617	275.586	68.031
			20	01	05	Carburanti si lubrifianti			22.000			18.000			18.000	16.440	1.560
			20	01	06	Piese de schimb			170.000			170.000			115.441	98.123	17.318
			20	01	07	Transport			1.000			1.000			70	44	26
			20	01	08	Posta, telecomunicatii, radio, tv, internet			155.000			140.000			97.062	95.171	1.891
			20	01	09	Materiale si prestari de servicii cu caracter functional			1.520.000			1.370.000			1.370.000	993.094	376.906
			20	01	30	Alte bunuri si servicii pentru intretinere si functionare			496.000			363.000			361.467	286.982	74.485
			20	02		Reparatii curente			100.000			100.000					

Capi- tol	Sub- capi- tol	Pa- ra- graf	Gru- pa / Titlu	Ar- ti- col	Al- ne- at	Denumire indicator	Credite de angajament			Credite bugetare		Angajamente legale	Plati efectuate	Angajamente legale de platit	Chelti efecti
							1	2	3	4	5				
			A			B									
			20 03			Hrana			440.000	350.000	251.732	217.911	33.821		
			20 03 01			Hrana pentru oameni			440.000	350.000	251.732	217.911	33.821		
			20 04			Medicamente si materiale sanitare			8.523.000	7.523.000	6.877.573	5.985.333	892.240		
			20 04 01			Medicamente			2.522.000	2.222.000	1.663.745	1.286.518	377.227		
			20 04 02			Materiale sanitare			4.933.000	4.533.000	4.500.875	4.037.150	463.725		
			20 04 03			Reactivi			563.000	473.000	473.000	472.277	723		
			20 04 04			Dezinfectanti			505.000	295.000	239.953	189.388	50.565		
			20 05			Bunuri de natura obiectelor de inventar			508.000	448.000	244.227	212.977	31.250		
			20 05 01			Uniforme si echipament			10.000	10.000	1.033	1.033			
			20 05 03			Lenjerie si accesorii de pat			34.000	34.000	27.917	20.000	7.917		
			20 05 30			Alte obiecte de inventar			464.000	404.000	215.277	191.944	23.333		
			20 06			Deplasari, detasari, transferari			27.000	22.000	21.091	21.091			
			20 06 01			Deplasari interne, detasari, transferari			27.000	22.000	21.091	21.091			
			20 09			Materiale de laborator			100.000	80.000	47.016	35.816	11.200		
			20 11			Carti, publicatii si materiale documentare			5.000	4.000	565	565			
			20 12			Consultanta si expertiza			62.000	62.000					
			20 13			Pregatire profesionala			40.000	30.000	17.490	17.490			
			20 14			Protectia muncii			48.000	43.000	23.825	14.203	9.622		
			20 30			Alte cheltuieli			130.000	108.000	78.615	75.471	3.144		
			20 30 01			Reclama si publicitate			39.000	34.000	11.458	11.458			
			20 30 04			Chirii			21.000	19.000	16.230	13.086	3.144		
			20 30 30			Alte cheltuieli cu bunuri si servicii			70.000	55.000	50.927	50.927			
			59			TITLUL XI ALTE CHELTUIELI			270.000	202.000	202.000	201.929	71		

Capi- tol	Sub- capi- tol	Pa- ra- graf	Gru- pa / Titlu	Ar- ti- col	Ali- ne- at	Denumire indicator	Credite de angajament			Credite bugetare		Angajamente legale	Plati efectuate	Angajamente legale de platit	Cheltu efecti
							1 aprobate la finele perioadei de raportare	2 trimestriale cumulate	3 aprobate la finele perioadei de raportare	4 trimestriale cumulate	5 Angajamente bugetare				
			A			B	1	2	3	4	5	6	7	8-6-7	9
	59	40				Sume aferente persoanelor cu handicap neincadrate	270.000	202.000	202.000	202.000	202.000	202.000	201.929	8-6-7	71
	84					PLATI EFECTUATE IN ANII PRECEDENTI SI RECUPERATE IN ANUL CURENT	-812.000	-812.000	-824.381	-824.381	-824.381	-824.381	-824.381		
	85					Titlul XIX PLATI EFECTUATE IN ANII PRECEDENTI SI RECUPERATE IN ANUL CURENT	-812.000	-812.000	-824.381	-824.381	-824.381	-824.381	-824.381		
	85	01				Plati efectuate in anii precedenti si recuperate in anul curent	-812.000	-812.000	-824.381	-824.381	-824.381	-824.381	-824.381		
	85	01	01			Plati efectuate in anii precedenti si recuperate in anul curent (SF)	3.265.000	2.881.000	1.791.243	1.791.243	1.791.243	1.791.243	1.751.506		
6710	01					CULTURA, RECREERE SI RELIGIE CHELTUIELI CURENTE	3.267.000	2.883.000	1.793.448	1.793.448	1.793.448	1.793.448	1.753.711		
	10					TITLUL I CHELTUIELI DE PERSONAL	1.876.000	1.599.000	1.361.064	1.361.064	1.361.064	1.343.138	1.361.064		
	10	01				Cheltuieli salariale in bani	1.848.000	1.577.000	1.343.138	1.343.138	1.343.138	1.343.138	1.343.138		
	10	01	01			Salarii de baza	1.078.000	836.000	763.888	763.888	763.888	763.888	763.888		
	10	01	12			Indemnizatii platite unor persoane din afara unitatii	695.000	683.000	534.688	534.688	534.688	534.688	534.688		
	10	01	13			Drepturi de delegare	1.000	1.000							
	10	01	17			Indemnizatii de hrana	74.000	57.000	44.562	44.562	44.562	44.562	44.562		
	10	03				Contributii	28.000	22.000	17.926	17.926	17.926	17.926	17.926		
	10	03	07			Contributia asiguratorie pentru munca	28.000	22.000	17.926	17.926	17.926	17.926	17.926		
	20					TITLUL II BUNURI SI SERVICII	1.391.000	1.284.000	432.384	432.384	432.384	432.384	392.647		
	20	01				Bunuri si servicii	566.000	490.000	303.862	303.862	303.862	303.862	266.854		

Capi- tol	Sub- capi- tol	Pa- ra- graf	Ar- ti- col	Ali- ne- at	Denumire indicator	Credite de angajament			Credite bugetare			Angajamente legale	Plati efectuate	Angajamente legale de platit	Cheltu efecti		
						1	2	3	4	5	6					7	8-6-7
		A			B												
		20 01 01			Furnituri de birou			3.000	3.000	473	473	473	473				
		20 01 02			Materiale pentru curatenie			8.000	8.000	3.828	3.828	3.828	3.828				
		20 01 03			Incalzit, iluminat si forta motrica			166.000	142.000	75.723	75.723	75.723	75.723				
		20 01 04			Apa, canal si salubritate			17.000	13.000	9.420	9.420	9.420	9.420				
		20 01 07			Transport			16.000	12.000	9.657	9.657	9.657	9.657				
		20 01 08			Posta, telecomunicatii, radio, tv, internet			14.000	12.000	8.363	8.363	8.363	8.348			15	
		20 01 09			Materiale si prestari de servicii cu caracter functional			129.000	99.000	44.272	44.272	44.272	34.602			9.670	
		20 01 30			Alte bunuri si servicii pentru intretinere si functionare			213.000	201.000	152.126	152.126	152.126	124.803			27.323	
		20 02			Reparatii curente			660.000	635.000	42.872	42.872	42.872	40.143			2.729	
		20 03			Hrana			33.000	33.000	23.366	23.366	23.366	23.366				
		20 03 01			Hrana pentru oameni			33.000	33.000	23.366	23.366	23.366	23.366				
		20 04			Medicamente si materiale sanitare			5.000	4.000	2.454	2.454	2.454	2.454				
		20 04 01			Medicamente			5.000	4.000	2.454	2.454	2.454	2.454				
		20 05			Bunuri de natura obiectelor de inventar			25.000	22.000	8.471	8.471	8.471	8.471				
		20 05 01			Uniforme si echipament			8.000	6.000								
		20 05 30			Alte obiecte de inventar			17.000	16.000	8.471	8.471	8.471	8.471				
		20 06			Deplasari, detasari, transferari			60.000	60.000	33.509	33.509	33.509	33.509				
		20 06 01			Deplasari interne, detasari, transferari			60.000	60.000	33.509	33.509	33.509	33.509				
		20 11			Carti, publicatii si materiale documentare			15.000	15.000								
		20 30			Alte cheltuieli			27.000	25.000	17.850	17.850	17.850	17.850				

Capi- tol	Sub- capi- tol	Pa- ra- graf	Gru- pa / Titlu	Ar- ti- col	Ali- ne- at	Denumire indicator	Credite de angajament			Credite bugetare		Angajamente legale	Plati efectuate	Angajamente legale de platit	Cheltu- efecti
							1	2	3	4	5				
			A			B									
			20	30	03	Prime de asigurare non-viata			1.000	1.000					
			20	30	04	Chirii			26.000	24.000	17.850	17.850	17.850	17.850	
			84			PLATI EFECTUATE IN ANII PRECEDENTI SI RECUPERATE IN ANUL CURENT			-2.000	-2.000	-2.205	-2.205	-2.205	-2.205	
			85			Titlul XIX PLATI EFECTUATE IN ANII PRECEDENTI SI RECUPERATE IN ANUL CURENT			-2.000	-2.000	-2.205	-2.205	-2.205	-2.205	
			85	01		Plati efectuate in anii precedenti si recuperate in anul curent			-2.000	-2.000	-2.205	-2.205	-2.205	-2.205	
			85	01	01	Plati efectuate in anii precedenti si recuperate in anul curent (SF)			-2.000	-2.000	-2.205	-2.205	-2.205	-2.205	
6810						ASIGURARI SI ASISTENTA SOCIALA			7.742.000	7.202.000	5.752.904	5.752.904	5.749.524	5.749.524	5.1
			01			CHELTUIELI CURENTE			7.756.000	7.216.000	5.768.685	5.768.685	5.765.305	5.765.305	5.1
			10	01		TITLUL I CHELTUIELI DE PERSONAL			2.699.000	2.425.000	2.060.860	2.060.860	2.060.860	2.060.860	2.1
			10	01		Cheltuieli salariale in bani			2.639.000	2.365.000	2.015.598	2.015.598	2.015.598	2.015.598	2.1
			10	01	01	Salarii de baza			2.281.000	2.007.000	1.752.377	1.752.377	1.752.377	1.752.377	1.1
			10	01	05	Sporuri pentru conditii de munca			93.000	93.000	68.358	68.358	68.358	68.358	
			10	01	17	Indemnizatii de hrana			265.000	265.000	194.863	194.863	194.863	194.863	
			10	03		Contributii			60.000	60.000	45.262	45.262	45.262	45.262	
			10	03	07	Contributia asiguratorie pentru munca			60.000	60.000	45.262	45.262	45.262	45.262	
			20			TITLUL II BUNURI SI SERVICII			2.302.000	2.299.000	1.678.576	1.678.576	1.675.196	1.675.196	1.1
			20	01		Bunuri si servicii			1.508.000	1.508.000	1.123.242	1.123.242	1.120.383	1.120.383	1.1
			20	01	01	Furnituri de birou			1.000	1.000					
			20	01	02	Materiale pentru curatenie			1.000	1.000	359	359	359	359	

Capi- tot	Sub- capi- tot	Pa- ra- tot graf	Gru- pa / Titlu	Ar- ti- col	Ali- ne- at	Denumire indicator	Credite de angajament		Credite bugetare		Angajamente bugetare	Angajamente legale	Plati efectuate	Angajamente legale de platit	Chelte efecti
							1	2	3	4					
			A			B									
			20	01	04	Apa, canal si salubritate			2.000	2.000	1.239	1.239	1.239	8-6-7	1
			20	01	07	Transport			1.499.000	1.499.000	1.120.324	1.120.324	1.117.824	2.500	1,1
			20	01	08	Posta, telecomunicatii, radio, tv, internet			2.000	2.000	935	935	935		
			20	01	09	Materiale si prestari de servicii cu caracter functional			1.000	1.000	385	385	385		
			20	01	30	Alte bunuri si servicii pentru intretinere si functionare			2.000	2.000					
			20	03		Hrana			27.000	24.000	20.262	20.262	19.741	521	
			20	03	01	Hrana pentru oameni			27.000	24.000	20.262	20.262	19.741	521	
			20	04		Medicamente si materiale sanitare			3.000	3.000					
			20	04	01	Medicamente			1.000	1.000					
			20	04	02	Materiale sanitare			1.000	1.000					
			20	04	04	Dezinfectanti			1.000	1.000					
			20	05		Bunuri de natura obiectelor de inventar									
			20	05	30	Alte obiecte de inventar									
			20	13		Pregatire profesionala			26.000	26.000	24.375	24.375	24.375		
			20	19		Contributii ale administratiei publice locale la realizarea unor lucrari si servicii de interes public local, in baza unor conventii sau contracte de asociere									
			57			TITLUL VIII ASISTENTA SOCIALA			738.000	738.000	510.697	510.697	510.697		2,1
			57	02		Ajutoare sociale			2.755.000	2.492.000	2.029.249	2.029.249	2.029.249		2,1
			57	02	01	Ajutoare sociale in numerar			2.755.000	2.492.000	2.029.249	2.029.249	2.029.249		2,1

Capi- tol	Sub- cap- tol	Pa- ra- graf	Gru- pa / Titlu	Ar- ti- col	Al- ne- at	Denumire indicator	Credite de angajament		Credite bugetare		Angajamente legale	Plati efectuate	Angajamente legale de platit	Cheltu efecti	
							1 aprobate la finele perioadei de raportare	2 trimestriale cumulate	3 aprobate la finele perioadei de raportare	4 trimestriale cumulate					
			A			B	1	2	3	4	5	6	7	8-6-7	
			84			PLATI EFECTUATE IN ANII PRECEDENTI SI RECUPERATE IN ANUL CURENT			-14.000	-14.000	-15.781	-15.781	-15.781		
			85			Titlul XIX PLATI EFECTUATE IN ANII PRECEDENTI SI RECUPERATE IN ANUL CURENT			-14.000	-14.000	-15.781	-15.781	-15.781		
			85	01		Plati efectuate in anii precedenti si recuperate in anul curent			-14.000	-14.000	-15.781	-15.781	-15.781		
			85	01	01	Plati efectuate in anii precedenti si recuperate in anul curent (SF)			-14.000	-14.000	-15.781	-15.781	-15.781		
8010						ACTIUNI GENERALE ECONOMICE, SI DE MUNCA			91.000	73.000	65.836	65.836	65.836	65.836	
			01			CHELTUIELI CURENTE			91.000	73.000	65.836	65.836	65.836	65.836	
			10			TITLUL I CHELTUIELI DE PERSONAL			75.000	59.000	56.088	56.088	56.088	56.088	
			10	01		Cheltuieli salariale in bani			73.000	57.000	54.855	54.855	54.855	54.855	
			10	01	01	Salarii de baza			69.000	53.000	51.732	51.732	51.732	51.732	
			10	01	17	Indemnizatii de hrana			4.000	4.000	3.123	3.123	3.123	3.123	
			10	03		Contributii			2.000	2.000	1.233	1.233	1.233	1.233	
			10	03	07	Contributia asiguratorie pentru munca			2.000	2.000	1.233	1.233	1.233	1.233	
			20			TITLUL II BUNURI SI SERVICII			16.000	14.000	9.748	9.748	9.748	9.748	
			20	01		Bunuri si servicii			15.000	13.000	9.748	9.748	9.748	9.748	
			20	01	08	Posta, telecomunicatii, radio, tv, internet			1.000	1.000	703	703	703	703	
			20	01	30	Alte bunuri si servicii pentru intretinere si functionare			14.000	12.000	9.045	9.045	9.045	9.045	

Capi- tol	Sub- capi- tol	Pa- ra- graf	Gru- pa / Titlu	Ar- ti- col	Ali- ne- at	Denumire indicator	Credite de angajament		Credite bugetare		Angajamente legale	Angajamente legale de platit	Plati efectuate	Chelti efecti
							aprobate la finele perioadei de raportare	trimestriale cumulate	aprobate la finele perioadei de raportare	trimestriale cumulate				
			A			B	1	2	3	4	5	6	7	8-6-7
			20 06			Deplasari, detasari, transferari			1.000	1.000				
9910 96			20 06 01			Deplasari interne, detasari, transferari excedent/deficit sect funct			1.000	1.000			1.322.412	

Conducatorul institutiei,

Conducatorul compartimentului
financiar-contabil

TOTAL JUDETEL MURES

DETALIEREA CHELTUIELILOR
INSTITUTII PUBLICE FINANTATE DIN VENITURI PROPRII
SI SUBVENTII DIN BUGETUL LOCAL
SECTIUNEA DE DEZVOLTARE
30.09.2021

Capi- tot	Sub- tot	Pa- ra- graf	Gr- pa / Titlu	Ar- ti- col	Ali- at	Denumire indicator	Credite de angajament			Credite bugetare		Angajamente legale	Plati efectuate	Angajamente legale de platit	Cheltu- efecti	
							aprobate la finele perioadei de raportare	trimestriale cumulate	aprobate la finele perioadei de raportare	trimestriale cumulate	Angajamente bugetare					Angajamente legale
A							1	2	3	4	5	6	7	8-6-7		
5010						B										
						TOTAL CHELTUIELI DIN VENITURI PROPRII SI SUBVENTII										
			01			CHELTUIELI CURENTE	34.987.000		34.987.000	31.878.000	505.849	505.849	161.189	344.660		
			58			TITLUL X PROIECTE CU FINANTARE DIN FONDURI EXTERNE NERAMBURSABILE	32.855.000		32.855.000	30.067.000	57.056	57.056		57.056		
			70			CADRULUI FINANCIAR 2014-2020	2.132.000		2.132.000	1.811.000	448.793	448.793	161.189	287.604		
			71			CHELTUIELI DE CAPITAL	2.132.000		2.132.000	1.811.000	448.793	448.793	161.189	287.604		
5410			70			TITLUL XIII ACTIVE NEFINANCIARE										
			71			ALTE SERVICII PUBLICE GENERALE										
			71	01		CHELTUIELI DE CAPITAL										
			71	01		TITLUL XIII ACTIVE NEFINANCIARE										
			71	01		Active fixe										
			71	01	30	Alte active fixe (inclusiv reparatii capitale)										
6510						INVATAMANT	14.000		14.000	14.000	4.399	4.399	4.399			
			70			CHELTUIELI DE CAPITAL	14.000		14.000	14.000	4.399	4.399	4.399			
			71			TITLUL XIII ACTIVE NEFINANCIARE	14.000		14.000	14.000	4.399	4.399	4.399			
			71	01		Active fixe	14.000		14.000	14.000	4.399	4.399	4.399			
			71	01	02	Masini, echipamente si mijloace de transport										
			71	01	03	Mobilier, aparatura birou si alte active corporale	14.000		14.000	14.000	4.399	4.399	4.399			
6610						SANATATE	34.570.000		34.570.000	31.464.000	230.255	230.255	138.900	91.355		
			01			CHELTUIELI CURENTE	32.855.000		32.855.000	30.067.000	57.056	57.056		57.056		

Capi- tol	Sub- capi- tol	Pa- ra- graf	Gru- pa / Titlu	Ar- ti- col	Ali- ne- at	Denumire indicator	Credite de angajament		Credite bugetare		Angajamente legale	Angajamente legale de platit	Plati efectuate	Chelti efecti
							aprobate la finele perioadei de raportare	trimestriale cumulate	aprobate la finele perioadei de raportare	trimestriale cumulate				
							1	2	3	4	5	6	7	
8010						B								
			70			SI DE MUNCA			38.000	38.000				
			71			CHELTUIELI DE CAPITAL			38.000	38.000				
			71	01		TITLUL XIII ACTIVE NEFINANCIARE			38.000	38.000				
			71	01	30	Active fixe			38.000	38.000				
						Alte active fixe								
						(inclusiv reparatii capitale)			38.000	38.000				
						excedent/deficit sect dezv			-595.000	-566.000				9.783
9910	97													

Conducatorul institutiei,

Conducatorul compartimentului
financiar-contabil